

**Comune di Somma Vesuviana**

**Nota Integrativa**  
al  
**Bilancio di Previsione**  
**2025 / 2027**



#### Riferimenti normativi e principi contabili

- Allegato n. 4/1: par. 9.3, 4° capoverso, punto m); par. 9.7, 4° capoverso, punto 1) e 5° capoverso; paragrafo 9.8, 19° capoverso; 9.11.
- Decreto legislativo n. 118/2011: art. 11, comma 3, punto g) e comma 5.
- Decreto legislativo n. 267/2000: art. 172, comma 1.
- Articolo 62, comma 8, del Decreto Legge n. 112/2008, convertito nella Legge n. 133/2008.
- Articolo 4, comma 6, decreto del Ministero dell'economia e delle finanze, di concerto con il Ministero dell'interno, del 2 aprile 2015.

## Premessa

Il principio contabile applicato concernente la programmazione di bilancio, allegato al d.lgs. n. 118/2011, prevede la stesura della Nota Integrativa quale allegato al bilancio di previsione in cui sono descritti i contenuti del bilancio.

La Nota Integrativa è il documento con il quale si completano ed arricchiscono le informazioni del bilancio integrandone i dati quantitativi al fine di renderne più chiara e significativa la lettura.

In particolare, la Nota Integrativa risponde a tre funzioni essenziali:

- a) *analitico-descrittiva*, che dà l'illustrazione dei dati contabili che per la loro sinteticità non sono di immediata comprensione;
- b) *informativa-integrativa*, che consente la produzione di ulteriori dati che non possono essere inseriti nei documenti contabili;
- c) *esplicativa*, che consente di motivare le ipotesi assunte ed i principi/criteri adottati nella determinazione dei valori di bilancio.

La Nota Integrativa, inoltre, deve rispettare i seguenti contenuti:

1. i criteri di valutazione adottati per la formulazione delle previsioni, con particolare riferimento agli stanziamenti riguardanti gli accantonamenti per le spese potenziali e al fondo crediti di dubbia esigibilità, dando illustrazione dei crediti per i quali non è previsto l'accantonamento a tale fondo;
2. l'elenco analitico delle quote vincolate e accantonate del risultato di amministrazione presunto al 31 dicembre dell'esercizio precedente, distinguendo i vincoli derivanti dalla legge e dai principi contabili, dai trasferimenti, da mutui e altri finanziamenti, vincoli formalmente attribuiti dall'ente;
3. l'elenco analitico degli utilizzi delle quote vincolate e accantonate del risultato di amministrazione presunto, distinguendo i vincoli derivanti dalla legge e dai principi contabili, dai trasferimenti, da mutui e altri finanziamenti, vincoli formalmente attribuiti dall'ente;
4. l'elenco degli interventi programmati per spese di investimento finanziati col ricorso al debito e con le risorse disponibili;
5. nel caso in cui gli stanziamenti riguardanti il fondo pluriennale vincolato comprendono anche investimenti ancora in corso di definizione, le cause che non hanno reso possibile porre in essere la programmazione necessaria alla definizione dei relativi cronoprogrammi;
6. l'elenco delle garanzie principali o sussidiarie prestate dall'ente a favore di enti e di altri soggetti ai sensi delle leggi vigenti;
7. gli oneri e gli impegni finanziari stimati e stanziati in bilancio, derivanti da contratti relativi a strumenti finanziari derivati o da contratti di finanziamento che includono una componente derivata;
8. l'elenco dei propri enti ed organismi strumentali, precisando che i relativi bilanci consuntivi sono consultabili nel proprio sito internet fermo restando quanto previsto per gli enti locali dall'articolo 172, comma 1, lettera a) del decreto legislativo 18 agosto 2000, n. 267;
9. l'elenco delle partecipazioni possedute con l'indicazione della relativa quota percentuale;
10. altre informazioni riguardanti le previsioni, richieste dalla legge o necessarie per l'interpretazione del bilancio.

## 1. Criteri di valutazione adottati

I criteri di valutazione adottati nella formulazione delle previsioni triennali di entrata e spesa del bilancio di previsione 2025 - 2027 rispettano i principi di cui all'art. 80 del d.lgs. n. 118/2011 e del relativo all' allegato n. 1 "Principi generali o postulati":

1. Principio dell'annualità;
2. Principio dell'unità;
3. Principio dell'universalità;
4. Principio dell'integrità;
5. Principio della veridicità, attendibilità, correttezza e comprensibilità;
6. Principio della significatività e rilevanza;
7. Principio della flessibilità;
8. Principio della congruità;
9. Principio della prudenza;
10. Principio della coerenza;
11. Principio della continuità e della costanza;
12. Principio della comparabilità e della verificabilità;
13. Principio della neutralità;
14. Principio della pubblicità;
15. Principio dell'equilibrio di bilancio;
16. Principio della competenza finanziaria;
17. Principio della competenza economica;
18. Principio della prevalenza della sostanza sulla forma.

Le previsioni di entrata sono classificate in:

- a) *titoli*, definiti secondo la fonte di provenienza dell'entrata;
- b) *tipologie*, definite in base alla natura delle entrate, nell'ambito di ciascuna fonte di provenienza. La tipologia rappresenta l'unità elementare del bilancio parte entrata.

Le previsioni di spesa sono classificate in:

- a) *missioni*, che rappresentano le funzioni principali e gli obiettivi strategici perseguiti dagli enti locali, utilizzando risorse finanziarie, umane e strumentali ad esse destinate;
- b) *programmi*, che rappresentano gli aggregati omogenei di attività svolte a perseguire gli obiettivi definiti nell'ambito delle missioni. Il programma rappresenta pertanto l'unità elementare del bilancio parte spesa.

La formulazione delle previsioni è stata effettuata:

1. per ciò che concerne l'*entrata*, le previsioni sono state stimate con riferimento ai presumibili livelli di accertamento dell'esercizio 2025 definiti con riferimento all'applicazione del principio di contabilità finanziaria potenziata, rettificata per eventuali aumenti/riduzioni che possono intervenire da modifiche normative e da indirizzi già assunti;
2. per ciò che concerne la *spesa*, tenendo conto dei livelli delle previsioni iniziali 2025 eventualmente modificate nel corso dell'esercizio per effetto di intervenute esigenze di

fabbisogni finanziari ricorrenti, delle spese obbligatorie, di quelle consolidate, di quelle derivanti da obbligazioni già assunte in esercizi precedenti, delle spese che presumibilmente inizieranno a divenire esigibili dal [Anno1Preventivo].

In particolare, per garantire la flessibilità del bilancio, nella missione “Fondi e Accantonamenti”, all’interno del programma “Fondo di riserva”, è stato previsto un *fondo di riserva* conforme ai limiti di cui all’art. 166 comma 2-ter del d.lgs. n. 267/2000:

- non inferiore allo 0,30 e non superiore al 2 per cento del totale delle spese correnti di competenza inizialmente previste in bilancio;

BILANCIO	SPESE CORRENTI	Minimo 0,3%	Massimo 2,0%	STANZIAMENTO FONDO DI RISERVA	% Applicata
2025.	44.704.779,72	134.114,33	894.095,58	134.114,33	0.30
2026.	38.450.893,66	115.352,68	769.017,87	115.352,68	0.30
2027.	38.595.252,04	115.785,75	771.905,04	115.785,75	0.30

Inoltre, sempre nella missione “Fondi e Accantonamenti”, all’interno del programma “Fondo di riserva”, è stato iscritto un *fondo di riserva di cassa* non inferiore allo 0,2 per cento delle spese finali (costituito dalla somma dei primi tre titoli delle spese), il cui utilizzo avviene con deliberazioni dell’organo esecutivo.

SPESE FINALI	Minimo 0,20%	STANZIAMENTO FONDO DI RISERVA DI CASSA	% Applicata
59.460.558,35	118.921,11	136.759,28	0.23

In più, così come espressamente richiesto nell’allegato n. 4/1, di seguito sono descritti i criteri che hanno condotto alla valorizzazione nel programma “Altri fondi” all’interno della missione “Fondi e Accantonamenti”, delle voci di spesa all’interno del macroaggregato “Altre spese correnti”:

- degli stanziamenti riguardanti gli accantonamenti per le *spese potenziali*;
- degli stanziamenti riguardanti gli accantonamenti al *fondo crediti di dubbia esigibilità*, dando illustrazione dei crediti per i quali non è previsto per legge o altra disposizione l’accantonamento a tale fondo.

Per quanto invece concerne la valorizzazione del *fondo crediti di dubbia esigibilità*, i relativi stanziamenti sono stati determinati anch’essi nel rispetto del principio di *prudenza* e dei valori stabiliti dalla legge n. 190/2014. A tal fine è previsto nel bilancio di previsione nella missione “Fondi e

accantonamenti” il programma “Fondo crediti di dubbia esigibilità” il cui ammontare è determinato in considerazione della dimensione degli stanziamenti relativi ai crediti che si prevede si formeranno nell’esercizio, della loro natura e dell’andamento del fenomeno negli ultimi cinque esercizi precedenti (la media del rapporto tra incassi e accertamenti per ciascuna tipologia di entrata).

Il fondo è stato calcolato secondo quanto stabilito dal principio contabile con riferimento alla media dell’andamento delle entrate (accertamenti/incassi) nel quinquennio precedente.

La media è stata calcolata con la modalità:

- della media semplice sui totali.

La scelta sulla modalità di calcolo della media è motivata:

- dall’applicazione più rigorosa del principio di prudenza e da una più fedele rappresentazione dell’andamento reale delle riscossioni

Non si è proceduto all’accantonamento al fondo crediti di dubbia esigibilità per:

- i crediti da altre amministrazioni pubbliche e dalla U.E., in quanto destinate ad essere accertate a seguito dell’assunzione dell’impegno da parte dell’amministrazione erogante;
- i crediti assistiti da fidejussione;
- le entrate tributarie che sulla base dei nuovi principi sono accertate per cassa (v. principio contabile 3.7);
- altre entrate che l’ente non considera di dubbia e difficile esazione per le seguenti ragioni:

<b>Fondo crediti di dubbia esigibilità - bilancio di previsione 2025</b>						
<b>Classificazione</b>	<b>Capitolo</b>	<b>Descrizione</b>		<b>Previsione</b>	<b>Accantonamento minimo</b>	<b>Accantonamento effettivo</b>
<b>1</b>		<b>Entrate correnti di natura tributaria, contributiva e perequativa</b>				
<b>1.01</b>		<b>Tributi</b>				
1.01.01.06.002	1003.50	I.M.U. - T.A.S.I. - RECUPERO EVASIONE ACCERTAMENTI Modalità di calcolo: Media semplice sui totali (1,42)	2025	400.000,00	5.680,00	5.680,00
			2026	400.000,00	5.680,00	5.680,00
			2027	400.000,00	5.680,00	5.680,00
1.01.01.08.002	1002.30	I.C.I. RISCOSSIONE COATTIVA Modalità di calcolo: Media semplice sui totali (73,47)	2025	439.000,00	322.533,30	322.533,30
			2026	439.000,00	322.533,30	322.533,30
			2027	439.000,00	322.533,30	322.533,30
1.01.01.51.002	1025.30	RECUPERO EVASIONE T.A.R.S.U.-T.A.R.E.S.-T.A.R.I. Modalità di calcolo: Media semplice sui totali (93,11)	2025	3.233.449,52	3.010.664,85	3.010.664,85
			2026	3.940.890,17	3.669.362,84	3.669.362,84
			2027	3.940.890,17	3.669.362,84	3.669.362,84
1.01.01.61.001	1024.20	TARI - TRIBUTO RIFIUTI E SERVIZI Modalità di calcolo: Media semplice sui totali (48,23)	2025	8.431.799,78	4.066.657,03	4.066.657,03
			2026	8.574.055,84	4.135.267,13	4.135.267,13
			2027	8.574.055,84	4.135.267,13	4.135.267,13
		<b>Totale Tipologia 1.01</b>	<b>2025</b>	<b>12.504.249,30</b>	<b>7.405.535,18</b>	<b>7.405.535,18</b>

			2026	13.353.946,01	8.132.843,27	8.132.843,27
			2027	13.353.946,01	8.132.843,27	8.132.843,27
			2025	12.504.249,30	7.405.535,18	7.405.535,18
		<b>Totale Titolo 1</b>	2026	13.353.946,01	8.132.843,27	8.132.843,27
			2027	13.353.946,01	8.132.843,27	8.132.843,27
<b>3</b>		<b>Entrate extratributarie</b>				
<b>3.01</b>		<b>Vendita di beni e servizi e proventi derivanti dalla gestione dei beni</b>				
3.01.02.01.006	3019	PROVENTI CAMPO SPORTIVO Modalità di calcolo: Media semplice sui totali (40,59)	2025	3.000,00	1.217,70	1.217,70
			2026	3.000,00	1.217,70	1.217,70
			2027	3.000,00	1.217,70	1.217,70
3.01.02.01.032	3003.10	DIRITTI DI SEGRETERIA SU CERTIFICATI ANAGRAFICI Modalità di calcolo: Media semplice sui totali (2,77)	2025	7.000,00	193,90	193,90
			2026	7.000,00	193,90	193,90
			2027	7.000,00	193,90	193,90
3.01.02.01.032	3003.20	DIRITTI DI SEGRETERIA SU CERTIFICATI DELLO STATO CIVILE Modalità di calcolo: Media semplice sui totali (6,26)	2025	500,00	31,30	31,30
			2026	500,00	31,30	31,30
			2027	500,00	31,30	31,30
3.01.02.01.033	3002	DIRITTI PER CONCESSIONI,CESSIONE DI CARTOGRAFIA,DI STRUMENTI URBANISTICI E STAMPATI DIVERSI NONCHE' PER VISURE CATASTALI Modalità di calcolo: Media semplice sui totali (2,11)	2025	90.000,00	1.899,00	1.899,00
			2026	90.000,00	1.899,00	1.899,00
			2027	90.000,00	1.899,00	1.899,00
3.01.02.01.033	3004	DIRITTI PER IL RILASCIO DELLE CARTE DI IDENTITA' Modalità di calcolo: Media semplice sui totali (4,39)	2025	27.000,00	1.185,30	1.185,30
			2026	27.000,00	1.185,30	1.185,30
			2027	27.000,00	1.185,30	1.185,30
3.01.02.01.033	3015.20	DIRITTI DI ISTRUTTORIA PER ALTRE SETTORE DI POLIZIA MUNICIPALE Modalità di calcolo: Media semplice sui totali (3,70)	2025	8.000,00	296,00	296,00
			2026	8.000,00	296,00	296,00
			2027	8.000,00	296,00	296,00
3.01.02.01.033	3021	DIRITTI DI ISTRUTTORIA PER ATTIVITA' SUAP Modalità di calcolo: Media semplice sui totali (1,62)	2025	32.000,00	518,40	518,40
			2026	32.000,00	518,40	518,40
			2027	32.000,00	518,40	518,40
3.01.02.01.033	3022	DIRITTI DI ISTRUTTORIA PER RILASCIO AUTORIZZAZIONI PER ATTRAVERSAMENTI STRADALI Modalità di calcolo: Media semplice sui totali (8,12)	2025	15.000,00	1.218,00	1.218,00
			2026	15.000,00	1.218,00	1.218,00
			2027	15.000,00	1.218,00	1.218,00
3.01.03.01.002	3130	CANONE UNICO PATRIMONIALE (L. 160/2019) Modalità di calcolo: Media semplice sui totali (0,22)	2025	221.800,00	487,96	487,96
			2026	221.800,00	487,96	487,96
			2027	221.800,00	487,96	487,96
3.01.03.02.001	3062	FITTI REALI DI FONDI RUSTICI Modalità di calcolo: Media semplice sui totali (33,33)	2025	1.000,00	333,30	333,30
			2026	1.000,00	333,30	333,30
			2027	1.000,00	333,30	333,30
3.01.03.02.002	3063	FITTI REALI DI FABBRICATI Modalità di calcolo: Media semplice sui totali (18,35)	2025	35.000,00	6.422,50	6.422,50
			2026	35.000,00	6.422,50	6.422,50
			2027	35.000,00	6.422,50	6.422,50
			2025	440.300,00	13.803,36	13.803,36
		<b>Totale Tipologia 3.01</b>	2026	440.300,00	13.803,36	13.803,36
			2027	440.300,00	13.803,36	13.803,36
<b>3.02</b>		<b>Proventi derivanti dall'attività di controllo e repressione delle irregolarità e degli illeciti</b>				
3.02.02.01.003	3221	INDENNITA' DI OCCUPAZIONE IMMOBILI ABUSIVI Modalità di calcolo: Media semplice sui totali (96,65)	2025	20.000,00	19.330,00	19.330,00
			2026	20.000,00	19.330,00	19.330,00
			2027	20.000,00	19.330,00	19.330,00
3.02.02.01.003	3221.1	SANZIONI AMMINISTRATIVE DECRETO SBLOCCA ITALIA Modalità di calcolo: Media semplice sui totali (100,00)	2025	200.000,00	200.000,00	200.000,00
			2026	200.000,00	200.000,00	200.000,00
			2027	200.000,00	200.000,00	200.000,00
3.02.02.01.999	3008.10	SANZIONI AMMINISTRATIVE PER VIOLAZIONE DI REGOLAMENTI	2025	36.000,00	14.212,80	14.212,80

		COMUNALI, ORDINANZE SINDACALI E NORME DI LEGGE. Modalità di calcolo: Media semplice sui totali (39,48)	2026	36.000,00	14.212,80	14.212,80
			2027	36.000,00	14.212,80	14.212,80
		<b>Totale Tipologia 3.02</b>	<b>2025</b>	<b>256.000,00</b>	<b>233.542,80</b>	<b>233.542,80</b>
			<b>2026</b>	<b>256.000,00</b>	<b>233.542,80</b>	<b>233.542,80</b>
			<b>2027</b>	<b>256.000,00</b>	<b>233.542,80</b>	<b>233.542,80</b>
		<b>Totale Titolo 3</b>	<b>2025</b>	<b>696.300,00</b>	<b>247.346,16</b>	<b>247.346,16</b>
			<b>2026</b>	<b>696.300,00</b>	<b>247.346,16</b>	<b>247.346,16</b>
			<b>2027</b>	<b>696.300,00</b>	<b>247.346,16</b>	<b>247.346,16</b>
<b>4</b>		<b>Entrate in conto capitale</b>				
<b>4.05</b>		<b>Altre entrate in conto capitale</b>				
4.05.01.01.001	4035.10	PROVENTI DERIVANTI DALLE CONCESSIONI EDILIZIE Modalità di calcolo: Media semplice sui totali (1,20)	2025	200.000,00	2.400,00	2.400,00
			2026	200.000,00	2.400,00	2.400,00
			2027	200.000,00	2.400,00	2.400,00
4.05.01.01.001	4035.20	PROVENTI ONERI CONCESSORI SANATORIA ABUSI EDILIZI Modalità di calcolo: Media semplice sui totali (12,05)	2025	30.000,00	3.615,00	3.615,00
			2026	30.000,00	3.615,00	3.615,00
			2027	30.000,00	3.615,00	3.615,00
		<b>Totale Tipologia 4.05</b>	<b>2025</b>	<b>230.000,00</b>	<b>6.015,00</b>	<b>6.015,00</b>
			<b>2026</b>	<b>230.000,00</b>	<b>6.015,00</b>	<b>6.015,00</b>
			<b>2027</b>	<b>230.000,00</b>	<b>6.015,00</b>	<b>6.015,00</b>
		<b>Totale Titolo 4</b>	<b>2025</b>	<b>230.000,00</b>	<b>6.015,00</b>	<b>6.015,00</b>
			<b>2026</b>	<b>230.000,00</b>	<b>6.015,00</b>	<b>6.015,00</b>
			<b>2027</b>	<b>230.000,00</b>	<b>6.015,00</b>	<b>6.015,00</b>
		<b>Totale</b>	<b>2025</b>	<b>13.430.549,30</b>	<b>7.658.896,34</b>	<b>7.658.896,34</b>
			<b>2026</b>	<b>14.280.246,01</b>	<b>8.386.204,43</b>	<b>8.386.204,43</b>
			<b>2027</b>	<b>14.280.246,01</b>	<b>8.386.204,43</b>	<b>8.386.204,43</b>

## Fondo crediti di dubbia esigibilità - bilancio di previsione 2025

### Titolo 1 Entrate correnti di natura tributaria, contributiva e perequativa

#### Capitolo 1003.50 (1.01.01.06.002) I.M.U. - T.A.S.I. - RECUPERO EVASIONE ACCERTAMENTI

Anno	Accertamenti	Incassi	% incassi/ accertamenti		%	Bilancio 2025	Bilancio 2026	Bilancio 2027
2023	356.487,69	356.487,69	100,00	Previsione		400.000,00	400.000,00	400.000,00
2022	419.774,02	419.774,02	100,00	Accantonamento media sui totali (1,42%)	100	5.680,00	5.680,00	5.680,00
2021	727.679,60	706.314,22	97,06	Accantonamento media dei rapporti annui	100	3.920,00	3.920,00	3.920,00
2020	375.524,14	375.524,14	100,00	Accantonamento media ponderata sui totali (0,62%)	100	2.480,00	2.480,00	2.480,00
2019	133.188,57	133.188,57	100,00	Accantonamento media ponderata dei rapporti annui (20,29%)	100	81.160,00	81.160,00	81.160,00
<b>Totale</b>	<b>2.012.654,02</b>	<b>1.991.288,64</b>	<b>98,94</b>					

Media sui totali (MT) 98,58      Media dei rapporti annui (MR) 99,02  
Media ponderata sui totali (PT) 99,38      Media ponderata dei rapporti annui (PR) 79,71

#### Capitolo 1002.30 (1.01.01.08.002) I.C.I. RISCOSSIONE COATTIVA

Anno	Accertamenti	Incassi	% incassi/ accertamenti		%	Bilancio 2025	Bilancio 2026	Bilancio 2027
2023	0,00	0,00	100,00	Previsione		439.000,00	439.000,00	439.000,00





2023	5.351,88	4.391,88	82,06	Previsione		3.000,00	3.000,00	3.000,00
2022	2.040,00	0,00	0,00	Accantonamento media sui totali (40,59%)	100	1.217,70	1.217,70	1.217,70
2021	0,00	0,00	100,00	Accantonamento media dei rapporti annui	100	1.769,10	1.769,10	1.769,10
2020	0,00	0,00	100,00	Accantonamento media ponderata sui totali (40,59%)	100	1.217,70	1.217,70	1.217,70
2019	560,00	560,00	100,00	Accantonamento media ponderata dei rapporti annui (71,18%)	100	2.135,40	2.135,40	2.135,40
<b>Totale</b>	<b>7.951,88</b>	<b>4.951,88</b>	<b>62,27</b>					

Media sui totali (MT) 59,41      Media dei rapporti annui (MR) 41,03  
Media ponderata sui totali (PT) 59,41      Media ponderata dei rapporti annui (PR) 28,82

### Capitolo 3003.10 (3.01.02.01.032) DIRITTI DI SEGRETERIA SU CERTIFICATI ANAGRAFICI

Anno	Accertamenti	Incassi	% incassi/accertamenti		%	Bilancio 2025	Bilancio 2026	Bilancio 2027
2023	3.014,22	3.014,22	100,00	Previsione		7.000,00	7.000,00	7.000,00
2022	879,44	707,34	80,43	Accantonamento media sui totali (2,77%)	100	193,90	193,90	193,90
2021	2.358,91	2.357,61	99,94	Accantonamento media dei rapporti annui	100	457,80	457,80	457,80
2020	2.021,82	2.021,82	100,00	Accantonamento media ponderata sui totali (3,78%)	100	264,60	264,60	264,60
2019	2.902,62	2.902,62	100,00	Accantonamento media ponderata dei rapporti annui (26,86%)	100	1.880,20	1.880,20	1.880,20
<b>Totale</b>	<b>11.177,01</b>	<b>11.003,61</b>	<b>98,45</b>					

Media sui totali (MT) 97,23      Media dei rapporti annui (MR) 93,46  
Media ponderata sui totali (PT) 96,22      Media ponderata dei rapporti annui (PR) 73,14

### Capitolo 3003.20 (3.01.02.01.032) DIRITTI DI SEGRETERIA SU CERTIFICATI DELLO STATO CIVILE

Anno	Accertamenti	Incassi	% incassi/accertamenti		%	Bilancio 2025	Bilancio 2026	Bilancio 2027
2023	176,00	176,00	100,00	Previsione		500,00	500,00	500,00
2022	255,00	255,00	100,00	Accantonamento media sui totali (6,26%)	100	31,30	31,30	31,30
2021	336,00	288,00	85,71	Accantonamento media dei rapporti annui	100	23,80	23,80	23,80
2020	160,00	160,00	100,00	Accantonamento media ponderata sui totali (2,60%)	100	13,00	13,00	13,00
2019	144,00	144,00	100,00	Accantonamento media ponderata dei rapporti annui (21,43%)	100	107,15	107,15	107,15
<b>Totale</b>	<b>1.071,00</b>	<b>1.023,00</b>	<b>95,52</b>					

Media sui totali (MT) 93,74      Media dei rapporti annui (MR) 95,24  
Media ponderata sui totali (PT) 97,40      Media ponderata dei rapporti annui (PR) 78,57

### Capitolo 3002 (3.01.02.01.033) DIRITTI PER CONCESSIONI,CESSIONE DI CARTOGRAFIA,DI STRUMENTI URBANISTICI E STAMPATI DIVERSI NONCHE' PER VISURE CATASTALI

Anno	Accertamenti	Incassi	% incassi/accertamenti		%	Bilancio 2025	Bilancio 2026	Bilancio 2027
2023	119.878,99	119.828,99	99,96	Previsione		90.000,00	90.000,00	90.000,00
2022	484.791,58	483.766,58	99,79	Accantonamento media sui totali (2,11%)	100	1.899,00	1.899,00	1.899,00
2021	138.148,33	123.568,73	89,45	Accantonamento media dei rapporti annui	100	3.240,00	3.240,00	3.240,00
2020	126.913,86	126.913,86	100,00	Accantonamento media ponderata sui totali (0,81%)	100	729,00	729,00	729,00
2019	118.836,79	118.836,79	100,00	Accantonamento media ponderata dei rapporti annui (21,14%)	100	19.026,00	19.026,00	19.026,00
<b>Totale</b>	<b>988.569,55</b>	<b>972.914,95</b>	<b>98,42</b>					

Media sui totali (MT) 97,89      Media dei rapporti annui (MR) 96,40  
Media ponderata sui totali (PT) 99,19      Media ponderata dei rapporti annui (PR) 78,86

Capitolo **3004** (3.01.02.01.033) DIRITTI PER IL RILASCIO DELLE CARTE DI IDENTITA'

Anno	Accertamenti	Incassi	% incassi/ accertamenti		%	Bilancio 2025	Bilancio 2026	Bilancio 2027
2023	23.493,32	23.493,32	100,00	Previsione		27.000,00	27.000,00	27.000,00
2022	25.867,32	22.583,48	87,31	Accantonamento media sui totali (4,39%)	100	1.185,30	1.185,30	1.185,30
2021	25.359,30	25.359,30	100,00	Accantonamento media dei rapporti annui	100	1.142,10	1.142,10	1.142,10
2020	19.118,56	19.118,56	100,00	Accantonamento media ponderata sui totali (5,80%)	100	1.566,00	1.566,00	1.566,00
2019	26.791,48	26.791,48	100,00	Accantonamento media ponderata dei rapporti annui (24,44%)	100	6.598,80	6.598,80	6.598,80
<b>Totale</b>	<b>120.629,98</b>	<b>117.346,14</b>	<b>97,28</b>					

Media sui totali (MT) 95,61      Media dei rapporti annui (MR) 95,77  
 Media ponderata sui totali (PT) 94,20      Media ponderata dei rapporti annui (PR) 75,56

Capitolo **3015.20** (3.01.02.01.033) DIRITTI DI ISTRUTTORIA PER ALTRE SETTORE DI POLIZIA MUNICIPALE

Anno	Accertamenti	Incassi	% incassi/ accertamenti		%	Bilancio 2025	Bilancio 2026	Bilancio 2027
2023	50,00	50,00	100,00	Previsione		8.000,00	8.000,00	8.000,00
2022	105,00	100,00	95,24	Accantonamento media sui totali (3,70%)	100	296,00	296,00	296,00
2021	115,00	110,00	95,65	Accantonamento media dei rapporti annui	100	243,20	243,20	243,20
2020	885,00	885,00	100,00	Accantonamento media ponderata sui totali (3,42%)	100	273,60	273,60	273,60
2019	2.295,00	2.295,00	100,00	Accantonamento media ponderata dei rapporti annui (22,10%)	100	1.768,00	1.768,00	1.768,00
<b>Totale</b>	<b>3.450,00</b>	<b>3.440,00</b>	<b>99,71</b>					

Media sui totali (MT) 96,30      Media dei rapporti annui (MR) 96,96  
 Media ponderata sui totali (PT) 96,58      Media ponderata dei rapporti annui (PR) 77,90

Capitolo **3021** (3.01.02.01.033) DIRITTI DI ISTRUTTORIA PER ATTIVITA' SUAP

Anno	Accertamenti	Incassi	% incassi/ accertamenti		%	Bilancio 2025	Bilancio 2026	Bilancio 2027
2023	16.470,00	16.470,00	100,00	Previsione		32.000,00	32.000,00	32.000,00
2022	10.702,80	10.402,80	97,20	Accantonamento media sui totali (1,62%)	100	518,40	518,40	518,40
2021	15.930,00	15.530,00	97,49	Accantonamento media dei rapporti annui	100	566,40	566,40	566,40
2020	9.401,00	9.401,00	100,00	Accantonamento media ponderata sui totali (1,31%)	100	419,20	419,20	419,20
2019	6.100,00	6.100,00	100,00	Accantonamento media ponderata dei rapporti annui (21,23%)	100	6.793,60	6.793,60	6.793,60
<b>Totale</b>	<b>58.603,80</b>	<b>57.903,80</b>	<b>98,81</b>					

Media sui totali (MT) 98,38      Media dei rapporti annui (MR) 98,23  
 Media ponderata sui totali (PT) 98,69      Media ponderata dei rapporti annui (PR) 78,77

Capitolo **3022** (3.01.02.01.033) DIRITTI DI ISTRUTTORIA PER RILASCIO AUTORIZZAZIONI PER ATTRAVERSAMENTI STRADALI

Anno	Accertamenti	Incassi	% incassi/ accertamenti		%	Bilancio 2025	Bilancio 2026	Bilancio 2027
2023	1.649,60	1.649,60	100,00	Previsione		15.000,00	15.000,00	15.000,00
2022	5.321,20	4.999,60	93,96	Accantonamento media sui totali (8,12%)	100	1.218,00	1.218,00	1.218,00
2021	16.449,84	14.869,54	90,39	Accantonamento media dei rapporti annui	100	783,00	783,00	783,00
2020	11.681,80	11.681,80	100,00	Accantonamento media ponderata sui totali (6,62%)	100	993,00	993,00	993,00
2019	5.657,10	5.657,10	100,00	Accantonamento media ponderata dei rapporti annui (23,08%)	100	3.462,00	3.462,00	3.462,00
<b>Totale</b>	<b>40.759,54</b>	<b>38.857,64</b>	<b>95,33</b>					

Media sui totali (MT) 91,88      Media dei rapporti annui (MR) 94,78  
 Media ponderata sui totali (PT) 93,38      Media ponderata dei rapporti annui (PR) 76,92

Capitolo **3130** (3.01.03.01.002) CANONE UNICO PATRIMONIALE (L. 160/2019)

Anno	Accertamenti	Incassi	% incassi/ accertamenti		%	Bilancio 2025	Bilancio 2026	Bilancio 2027
				Previsione		221.800,00	221.800,00	221.800,00
2023	6.246,35	5.958,33	95,39	Accantonamento media sui totali (0,22%)	100	487,96	487,96	487,96
2022	69.277,47	69.103,47	99,75	Accantonamento media dei rapporti annui	100	3.593,16	3.593,16	3.593,16
2021	135.664,57	135.664,57	100,00	Accantonamento media ponderata sui totali (0,40%)	100	887,20	887,20	887,20
2020	0,00	0,00	100,00	Accantonamento media ponderata dei rapporti annui (21,70%)	100	48.130,60	48.130,60	48.130,60
2019	0,00	0,00	100,00					
<b>Totale</b>	<b>211.188,39</b>	<b>210.726,37</b>	<b>99,78</b>					

Media sui totali (MT) 99,78      Media dei rapporti annui (MR) 98,38  
 Media ponderata sui totali (PT) 99,60      Media ponderata dei rapporti annui (PR) 78,30

Capitolo **3062** (3.01.03.02.001) FITTI REALI DI FONDI RUSTICI

Anno	Accertamenti	Incassi	% incassi/ accertamenti		%	Bilancio 2025	Bilancio 2026	Bilancio 2027
				Previsione		1.000,00	1.000,00	1.000,00
2023	0,00	0,00	100,00	Accantonamento media sui totali (33,33%)	100	333,30	333,30	333,30
2022	174,14	87,07	50,00	Accantonamento media dei rapporti annui	100	250,00	250,00	250,00
2021	87,07	87,07	100,00	Accantonamento media ponderata sui totali (43,76%)	100	437,60	437,60	437,60
2020	151,94	151,94	100,00	Accantonamento media ponderata dei rapporti annui (72,15%)	100	721,50	721,50	721,50
2019	151,94	151,94	100,00					
<b>Totale</b>	<b>565,09</b>	<b>478,02</b>	<b>84,59</b>					

Media sui totali (MT) 66,67      Media dei rapporti annui (MR) 75,00  
 Media ponderata sui totali (PT) 56,24      Media ponderata dei rapporti annui (PR) 27,85

Capitolo **3063** (3.01.03.02.002) FITTI REALI DI FABBRICATI

Anno	Accertamenti	Incassi	% incassi/ accertamenti		%	Bilancio 2025	Bilancio 2026	Bilancio 2027
				Previsione		35.000,00	35.000,00	35.000,00
2023	19.724,27	19.077,95	96,72	Accantonamento media sui totali (18,35%)	100	6.422,50	6.422,50	6.422,50
2022	43.835,08	34.423,08	78,53	Accantonamento media dei rapporti annui	100	5.684,00	5.684,00	5.684,00
2021	28.572,07	21.726,33	76,04	Accantonamento media ponderata sui totali (16,75%)	100	5.862,50	5.862,50	5.862,50
2020	24.967,89	13.521,76	54,16	Accantonamento media ponderata dei rapporti annui (31,06%)	100	10.871,00	10.871,00	10.871,00
2019	22.206,87	10.003,54	45,05					
<b>Totale</b>	<b>139.306,18</b>	<b>98.752,66</b>	<b>70,89</b>					

Media sui totali (MT) 81,65      Media dei rapporti annui (MR) 83,76  
 Media ponderata sui totali (PT) 83,25      Media ponderata dei rapporti annui (PR) 68,94

Capitolo **3221** (3.02.02.01.003) INDENNITA' DI OCCUPAZIONE IMMOBILI ABUSIVI

Anno	Accertamenti	Incassi	% incassi/ accertamenti		%	Bilancio 2025	Bilancio 2026	Bilancio 2027
				Previsione		20.000,00	20.000,00	20.000,00
2023	226.255,22	450,00	0,20	Accantonamento media sui totali (96,65%)	100	19.330,00	19.330,00	19.330,00
2022	423,17	423,17	100,00	Accantonamento media dei rapporti annui	100	8.624,00	8.624,00	8.624,00
2021	10.000,00	7.044,87	70,45	Accantonamento media ponderata sui totali (98,74%)	100	19.748,00	19.748,00	19.748,00
2020	4.865,36	4.865,36	100,00					
2019	0,00	0,00	100,00					

<b>Totale</b>	<b>241.543,75</b>	<b>12.783,40</b>	<b>5,29</b>	Accantonamento media ponderata dei rapporti annui (57,99%)	100	11.578,00	11.578,00	11.578,00
---------------	-------------------	------------------	-------------	--	-----	-----------	-----------	-----------

Media sui totali (MT) 3,35      Media dei rapporti annui (MR) 56,88  
Media ponderata sui totali (PT) 1,26      Media ponderata dei rapporti annui (PR) 42,11

**Capitolo 3221.1 (3.02.02.01.003) SANZIONI AMMINISTRATIVE DECRETO SBLOCCA ITALIA**

Anno	Accertamenti	Incassi	% incassi/accertamenti		%	Bilancio 2025	Bilancio 2026	Bilancio 2027
2023	440.000,00	0,00	0,00	Previsione		200.000,00	200.000,00	200.000,00
2022	0,00	0,00	100,00	Accantonamento media sui totali (100,00%)	100	200.000,00	200.000,00	200.000,00
2021	0,00	0,00	100,00	Accantonamento media dei rapporti annui	100	200.000,00	200.000,00	200.000,00
2020	0,00	0,00	100,00	Accantonamento media ponderata sui totali (100,00%)	100	200.000,00	200.000,00	200.000,00
2019	0,00	0,00	100,00	Accantonamento media ponderata dei rapporti annui (99,55%)	100	199.100,00	199.100,00	199.100,00
<b>Totale</b>	<b>440.000,00</b>	<b>0,00</b>	<b>0,00</b>					

Media sui totali (MT) 0,00      Media dei rapporti annui (MR) 0,00  
Media ponderata sui totali (PT) 0,00      Media ponderata dei rapporti annui (PR) 0,45

**Capitolo 3008.10 (3.02.02.01.999) SANZIONI AMMINISTRATIVE PER VIOLAZIONE DI REGOLAMENTI COMUNALI, ORDINANZE SINDACALI E NORME DI LEGGE.**

Anno	Accertamenti	Incassi	% incassi/accertamenti		%	Bilancio 2025	Bilancio 2026	Bilancio 2027
2023	4.730,00	4.730,00	100,00	Previsione		36.000,00	36.000,00	36.000,00
2022	39.539,31	39.539,31	100,00	Accantonamento media sui totali (39,48%)	100	14.212,80	14.212,80	14.212,80
2021	93.365,95	39.021,23	41,79	Accantonamento media dei rapporti annui	100	6.984,00	6.984,00	6.984,00
2020	616,00	616,00	100,00	Accantonamento media ponderata sui totali (21,89%)	100	7.880,40	7.880,40	7.880,40
2019	5.931,52	5.931,52	100,00	Accantonamento media ponderata dei rapporti annui (25,82%)	100	9.295,20	9.295,20	9.295,20
<b>Totale</b>	<b>144.182,78</b>	<b>89.838,06</b>	<b>62,31</b>					

Media sui totali (MT) 60,52      Media dei rapporti annui (MR) 80,60  
Media ponderata sui totali (PT) 78,11      Media ponderata dei rapporti annui (PR) 74,18

**Totale titolo 3**

Anno	Accertamenti	Incassi	% incassi/accertamenti		%	Bilancio 2025	Bilancio 2026	Bilancio 2027
2023	867.039,85	199.290,29	22,99	Previsione		696.300,00	696.300,00	696.300,00
2022	683.211,51	666.390,90	97,54	Accantonamento media sui totali	100	247.346,16	247.346,16	247.346,16
2021	466.387,04	385.627,25	82,68	Accantonamento media dei rapporti annui	100	233.360,56	233.360,56	233.360,56
2020	200.783,23	189.337,10	94,30	Accantonamento media ponderata sui totali	100	240.291,80	240.291,80	240.291,80
2019	191.577,32	179.373,99	93,63	Accantonamento media ponderata dei rapporti annui	100	321.467,45	321.467,45	321.467,45
<b>Totale</b>	<b>2.408.998,95</b>	<b>1.620.019,53</b>	<b>67,25</b>					

**Titolo 4 Entrate in conto capitale**

**Capitolo 4035.10 (4.05.01.01.001) PROVENTI DERIVANTI DALLE CONCESSIONI EDILIZIE**

Anno	Accertamenti	Incassi	% incassi/accertamenti		%	Bilancio 2025	Bilancio 2026	Bilancio 2027
2023	485.980,80	485.980,80	100,00	Previsione		200.000,00	200.000,00	200.000,00
2022	235.959,83	235.959,83	100,00	Accantonamento media sui totali (1,20%)	100	2.400,00	2.400,00	2.400,00
2021	242.368,98	230.782,43	95,22	Accantonamento media dei rapporti annui	100	3.180,00	3.180,00	3.180,00
2020	51.048,61	43.885,55	85,97	Accantonamento media	100	840,00	840,00	840,00

2019	119.278,63	116.279,03	97,49	ponderata sui totali (0,42%)				
<b>Totale</b>	<b>1.134.636,85</b>	<b>1.112.887,64</b>	<b>98,08</b>	Accantonamento media ponderata dei rapporti annui (20,48%)	100	40.960,00	40.960,00	40.960,00

Media sui totali (MT) 98,80      Media dei rapporti annui (MR) 98,41  
Media ponderata sui totali (PT) 99,58      Media ponderata dei rapporti annui (PR) 79,52

Capitolo **4035.20** (4.05.01.01.001) PROVENTI ONERI CONCESSORI SANATORIA ABUSI EDILIZI

Anno	Accertamenti	Incassi	% incassi/ accertamenti		%	Bilancio 2025	Bilancio 2026	Bilancio 2027
				Previsione		30.000,00	30.000,00	30.000,00
2023	6.820,21	6.820,21	100,00	Accantonamento media sui totali (12,05%)	100	3.615,00	3.615,00	3.615,00
2022	4.481,93	4.481,93	100,00	Accantonamento media dei rapporti annui	100	1.752,00	1.752,00	1.752,00
2021	24.870,39	20.510,93	82,47	Accantonamento media ponderata sui totali (6,77%)	100	2.031,00	2.031,00	2.031,00
2020	1.149,42	1.149,42	100,00	Accantonamento media ponderata dei rapporti annui (21,75%)	100	6.525,00	6.525,00	6.525,00
2019	43.214,13	43.214,13	100,00					
<b>Totale</b>	<b>80.536,08</b>	<b>76.176,62</b>	<b>94,59</b>					

Media sui totali (MT) 87,95      Media dei rapporti annui (MR) 94,16  
Media ponderata sui totali (PT) 93,23      Media ponderata dei rapporti annui (PR) 78,25

**Totale titolo 4**

Anno	Accertamenti	Incassi	% incassi/ accertamenti		%	Bilancio 2025	Bilancio 2026	Bilancio 2027
				Previsione		230.000,00	230.000,00	230.000,00
2023	492.801,01	492.801,01	100,00	Accantonamento media sui totali	100	6.015,00	6.015,00	6.015,00
2022	240.441,76	240.441,76	100,00	Accantonamento media dei rapporti annui	100	4.932,00	4.932,00	4.932,00
2021	267.239,37	251.293,36	94,03	Accantonamento media ponderata sui totali	100	2.871,00	2.871,00	2.871,00
2020	52.198,03	45.034,97	86,28	Accantonamento media ponderata dei rapporti annui	100	47.485,00	47.485,00	47.485,00
2019	162.492,76	159.493,16	98,15					
<b>Totale</b>	<b>1.215.172,93</b>	<b>1.189.064,26</b>	<b>97,85</b>					

**Totale complessivo**

Anno	Accertamenti	Incassi	% incassi/ accertamenti		%	Bilancio 2025	Bilancio 2026	Bilancio 2027
				Previsione		13.430.549,30	14.280.246,01	14.280.246,01
2023	11.108.949,47	5.553.308,43	49,99	Accantonamento media sui totali	100	7.658.896,34	8.386.204,43	8.386.204,43
2022	11.819.111,89	5.760.880,45	48,74	Accantonamento media dei rapporti annui	100	7.578.909,19	8.299.747,67	8.299.747,67
2021	12.462.776,08	5.911.289,13	47,43	Accantonamento media ponderata sui totali	100	7.739.406,92	8.442.433,60	8.442.433,60
2020	7.780.061,12	4.697.009,62	60,37	Accantonamento media ponderata dei rapporti annui	100	9.018.423,84	9.773.393,10	9.773.393,10
2019	10.664.995,96	4.718.607,50	44,24					
<b>Totale</b>	<b>53.835.894,52</b>	<b>26.641.095,13</b>	<b>49,49</b>					

## 2. Risultato di amministrazione.

Il risultato di amministrazione presunto al 31/12/2024 è così composto:

<b>Prospetto dimostrativo risultato di amministrazione</b>		
<b>1) Determinazione del risultato di amministrazione presunto al 31/12/2024</b>		
<b>(+)</b>	<b>Risultato di amministrazione iniziale dell'esercizio 2024</b>	<b>27.259.005,96</b>
(+)	Fondo pluriennale vincolato iniziale dell'esercizio 2024	6.985.092,56
(+)	Entrate già accertate nell'esercizio 2024	118.025.593,47
(-)	Uscite già impegnate nell'esercizio 2024	125.663.427,71
(-)	Riduzione dei residui attivi già verificatasi nell'esercizio 2024	5.175.864,80
(+)	Incremento dei residui attivi già verificatasi nell'esercizio 2024	38.238,65
(+)	Riduzione dei residui passivi già verificatasi nell'esercizio 2024	2.144.341,94
<b>(=)</b>	<b>Risultato di amministrazione dell'esercizio 2024 alla data di redazione del bilancio di previsione dell'anno 2025</b>	<b>23.612.980,07</b>
(+)	Entrate che prevedo di accertare per il restante periodo dell'esercizio 2024	0,00
(-)	Spese che prevedo di impegnare per il restante periodo dell'esercizio 2024	0,00
(-)	Riduzione dei residui attivi presunta per il restante periodo dell'esercizio 2024	0,00
(+)	Incremento dei residui attivi presunto per il restante periodo dell'esercizio 2024	0,00
(+)	Riduzione dei residui passivi presunta per il restante periodo dell'esercizio 2024	0,00
(-)	Fondo pluriennale vincolato finale presunto dell'esercizio 2024 (1)	0,00
<b>(=)</b>	<b>A) Risultato di amministrazione presunto al 31/12/2024</b>	<b>23.612.980,07</b>
<b>2) Composizione del risultato di amministrazione presunto al 31/12/2024</b>		
<b>Parte accantonata (3)</b>		
	Fondo crediti di dubbia esigibilità al 31/12 (4)	25.515.338,62
	Fondo anticipazioni liquidità (5)	1.738.441,22
	Fondo perdite società partecipate (5)	0,00
	Fondo contenzioso (5)	4.443.289,13
	Altri accantonamenti (5)	268.462,42
	<b>B) Totale parte accantonata</b>	<b>31.965.531,39</b>
<b>Parte vincolata al 31/12/2024</b>		
	Vincoli derivanti da leggi e dai principi contabili	457.852,52
	Vincoli derivanti da trasferimenti	8.566.820,76
	Vincoli derivanti dalla contrazione di mutui	707.701,15
	Vincoli formalmente attribuiti dall'ente	165.174,52
	Altri vincoli	340.804,21

	<b>C) Totale parte vincolata</b>	<b>10.238.353,16</b>
<b>Parte destinata agli investimenti</b>		
	<b>D) Totale parte destinata agli investimenti</b>	<b>0,00</b>
	<b>E) Totale parte disponibile (E=A-B-C-D)</b>	<b>-18.590.904,48</b>
	F) di cui Disavanzo da debito autorizzato e non contratto (6)	0,00
<b>Se E è negativo, tale importo è iscritto tra le spese del bilancio di previsione come disavanzo da ripianare (7)</b>		
<b>3) Utilizzo quote del risultato di amministrazione presunto al 31/12/2024 previsto nel bilancio:</b>		
	Utilizzo quota accantonata (da consuntivo anno precedente o previa verifica di preconsuntivo - salvo l'utilizzo del FAL)	0,00
	Utilizzo quota vincolata	0,00
	Utilizzo quota destinata agli investimenti (previa approvazione del rendiconto)	0,00
	Utilizzo quota disponibile (previa approvazione del rendiconto)	0,00
	<b>Totale utilizzo avanzo di amministrazione presunto</b>	<b>0,00</b>

L'articolo 4, comma 6, decreto del Ministero dell'economia e delle finanze, di concerto con il Ministero dell'interno, del 2 aprile 2015, concernente i criteri e le modalità di ripiano dell'eventuale maggiore disavanzo al 1° gennaio 2015 conseguente al "riaccertamento straordinario", prevede: "la Nota Integrativa al bilancio di previsione indica le modalità di copertura dell'eventuale disavanzo applicato al bilancio distintamente per la quota derivante dal riaccertamento straordinario rispetto a quella derivante dalla gestione ordinaria. La Nota Integrativa indica altresì le modalità di copertura contabile dell'eventuale disavanzo tecnico di cui all'articolo 3, comma 13, del decreto legislativo n. 118 del 2011."

Pertanto, la Nota Integrativa descrive la composizione del risultato di amministrazione presunto individuato nell'allegato a) al bilancio di previsione (lettera E), se negativo e, per ciascuna componente del disavanzo, indica le modalità di ripiano definite in attuazione delle rispettive discipline e l'importo da ripianare per ciascuno degli esercizi considerati nel bilancio di previsione.

Inoltre, il comune di Somma Vesuviana ha deliberato ad ottobre 2024 l'adesione alla procedura di riequilibrio pluriennale in quanto ha rilevato uno squilibrio finanziario strutturale nel corso dell'approvazione del rendiconto di gestione 2023. Nel bilancio di previsione, sono stati inseriti gli importi, all'interno del disavanzo da piano di riequilibrio finanziario pluriennale, per l'anno 2025 1.257.099,03 e per l'anno 2026 1.320.000,00, in quanto il debito nei confronti di EAV BUS SRL per gli anni 2025-2026, trova adeguata copertura finanziaria all'interno del bilancio nel capitolo apposito. In questo modo, il bilancio di previsione prevede una corretta pianificazione per il saldo dei debiti, in linea con gli obiettivi del piano di riequilibrio finanziario.



Tali indicazioni sono di seguito schematizzate:

Modalità copertura disavanzo	Composizione disavanzo presunto	Copertura del disavanzo presunto per esercizio		
		Esercizio 2025	Esercizio 2026	Esercizio 2027
Disavanzo da debito autorizzato e non contratto				
Disavanzo al 31/12/____				
Disavanzo derivante dal riaccertamento straordinario dei residui		64.073,00	64.073,00	64.073,00
Disavanzo tecnico al 31/12/____				
Disavanzo da costituzione del fondo anticipazioni di liquidità ex DL 35/2013				
Disavanzo da ripianare secondo le procedure di cui all'art. 243-bis TUE				
Disavanzo da piano di riequilibrio finanziario pluriennale ....		1.357.099,03	1.370.000,00	1.320.000,00
Disavanzo derivante dalla gestione dell'esercizio precedente				

### **3. Elenco degli interventi programmati per spese di investimento finanziati col ricorso al debito e con le risorse disponibili.**

Per un'analisi delle spese di investimento previste nel bilancio in esame si rinvia al Piano Programma degli Investimenti 2025 - 2027, comprendente sia le opere di cui al programma triennale delle opere pubbliche (redatto ai sensi del d.lgs. n. 50/2016 e s.m.i., adottato con deliberazione di Giunta Comunale n. 22/2025 recependo gli emendamenti che verranno proposti con la delibera di approvazione del Bilancio in Consiglio comunale), sia la previsione di spesa per gli altri investimenti quali acquisti, contributi in conto capitale, partecipazioni azionarie, ecc.

L'entità effettiva degli investimenti che verrà realizzata corrisponderà alle risorse finanziarie complessivamente disponibili costituite da:

- oneri di urbanizzazione;
- contributi in conto capitale da terzi;
- ricavi patrimoniali;
- acquisizione di finanziamenti specifici.

Per vincoli derivanti dalla legge e dai principi contabili sono stati intesi i vincoli previsti dalla legge statale e regionali nei confronti degli enti locali, esclusi i casi in cui la legge dispone un vincolo di destinazione su propri trasferimenti di risorse a favore di terzi, che si configurano come vincoli derivanti da trasferimenti.

### **4. Stanziamenti riguardanti il fondo pluriennale vincolato**

Il fondo pluriennale vincolato FPV è un saldo finanziario costituito da risorse già accertate e destinate al finanziamento di obbligazioni passive già impegnate, ma esigibili in esercizi successivi a quello in cui è accertata l'entrata.

Secondo il nuovo principio contabile della competenza finanziaria potenziata gli impegni finanziati da entrate a specifica destinazione di parte corrente o investimenti, sono imputati negli esercizi in cui l'obbligazione diventerà esigibile. Questo comporta che lo stanziamento di spesa riconducibile all'originario finanziamento può essere ripartito pro-quota in più esercizi, attraverso l'impiego del cosiddetto "Fondo Pluriennale Vincolato". Il FPV ha lo scopo di far convivere l'imputazione della spesa secondo questo principio (competenza potenziata) con l'esigenza di evitare la formazione di componenti di avanzo o disavanzo artificiose, e questo a partire dalla nascita del finanziamento e fino all'esercizio in cui la prestazione connessa con l'obbligazione passiva avrà termine. Questa tecnica contabile consente di evitare sul nascere la formazione di residui passivi che, nella nuova ottica, hanno origine solo da debiti effettivamente liquidi ed esigibili sorti nello stesso esercizio di imputazione contabile.

## 5. Elenco delle partecipazioni societarie possedute

L'elenco delle partecipazioni che il Comune di Somma Vesuviana possiede sono sinteticamente riportate nella seguente tabella unitamente alla percentuale di partecipazione:

Denominazione e veste giuridica	Percentuale di partecipazione	Anno dell'ultimo rendiconto approvato	Il rendiconto è presente sul sito web comunale al link
MITA. s.p.a in Liquidazione	12,44%		Non presente
Consorzio C.I.SS.	5,00%	2022	<a href="http://www.consorziociss.com">www.consorziociss.com</a>
Gruppo di Azione Locale Vesuvio Verde	7,71%	2023	<a href="http://www.galvesuvioverde.it">www.galvesuvioverde.it</a>

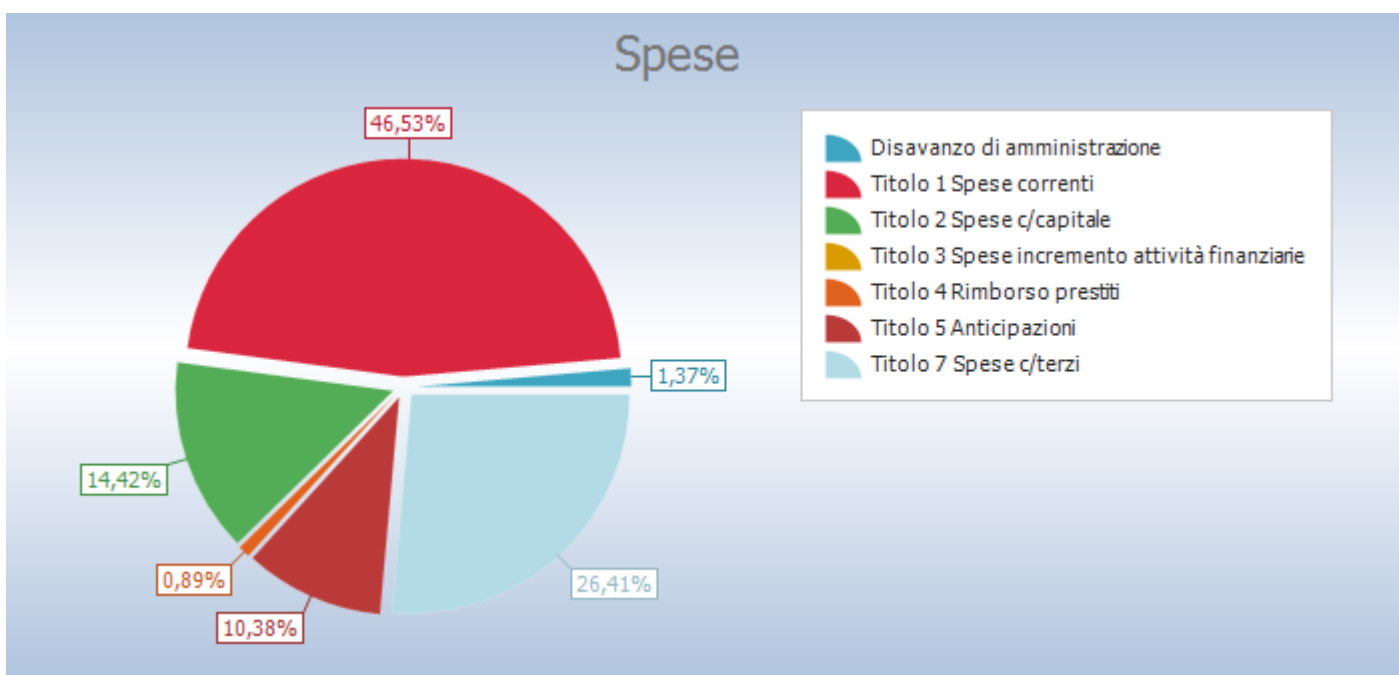
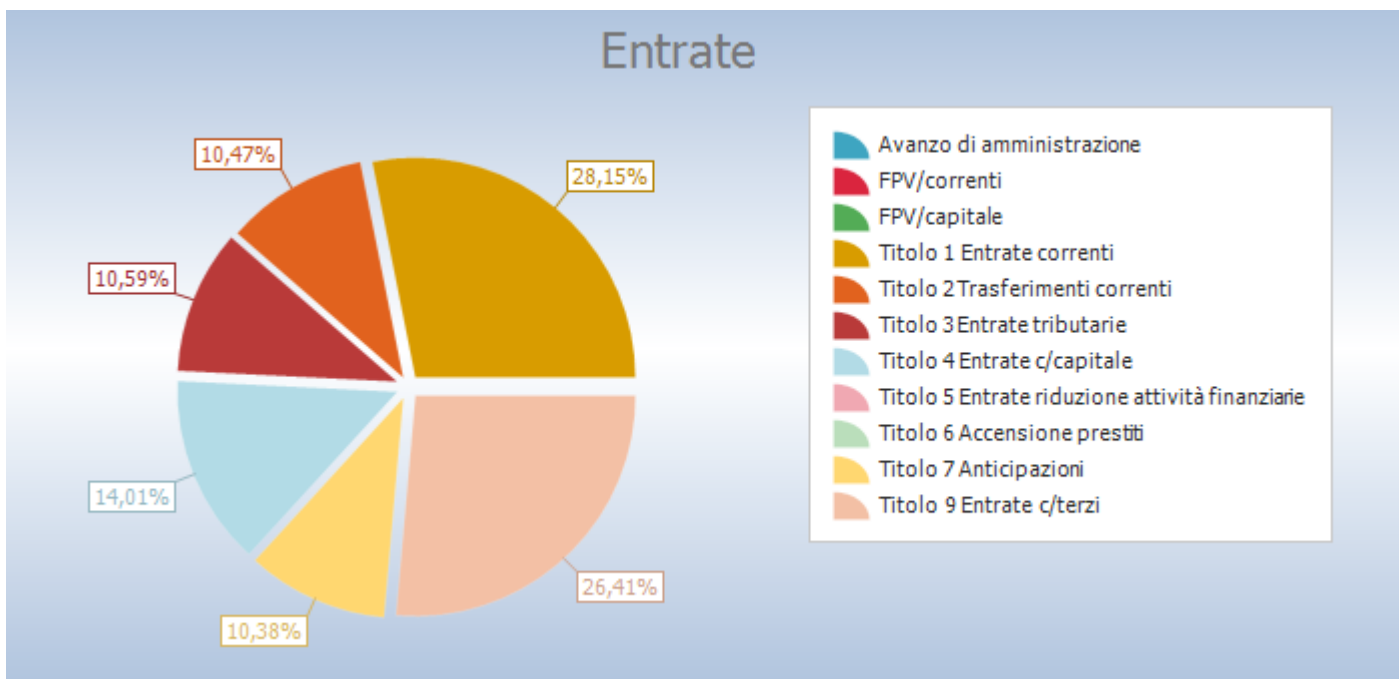
## 6. Altre informazioni riguardanti le previsioni, richieste dalla legge o necessarie per l'interpretazione del bilancio di previsione.

Le previsioni di cassa in entrata e in uscita sono costituite dalle somme di competenza e da parte dei residui attivi e passivi presunti al termine dell'esercizio precedente quello cui si riferisce il bilancio.

Il totale complessivo delle entrate e il totale complessivo delle spese per tutti gli anni del triennio 2025 - 2027 è in pareggio.

<b>QUADRO GENERALE RIASSUNTIVO</b>	
<b>ENTRATE</b>	
Utilizzo avanzo di amministrazione	0,00
Fondo pluriennale vincolato per spese correnti	0,00
Fondo pluriennale vincolato per spese in conto capitale	0,00
Titolo 1 Entrate correnti di natura tributaria, contributiva e perequativa	27.125.388,16
Titolo 2 Trasferimenti correnti	10.087.084,48
Titolo 3 Entrate extratributarie	10.208.605,46
Titolo 4 Entrate in conto capitale	13.497.419,54
Titolo 5 Entrate da riduzione di attivita' finanziarie	0,00
<b>Totale entrate finali</b>	<b>60.918.497,64</b>
Titolo 6 Accensione Prestiti	0,00
Titolo 7 Anticipazioni da istituto tesoriere/cassiere	10.000.000,00
Titolo 9 Entrate per conto terzi e partite di giro	25.453.000,00
<b>Totale titoli</b>	<b>96.371.497,64</b>
<b>TOTALE ENTRATE</b>	<b>96.371.497,64</b>
<b>SPESE</b>	
Disavanzo di amministrazione	1.321.172,03
Titolo 1 Spese correnti	44.838.894,05
- di cui fondo pluriennale vincolato	0,00
Titolo 2 Spese in conto capitale	13.897.419,54
- di cui fondo pluriennale vincolato	0,00
Titolo 3 Spese per incremento attivita' finanziarie	0,00
<b>Totale spese finali</b>	<b>58.736.313,59</b>

Titolo 4 Rimborso Prestiti	861.012,02
Titolo 5 Chiusura Anticipazioni ricevute da istituto tesoriere/cassiere	10.000.000,00
Titolo 7 Uscite per conto terzi e partite di giro	25.453.000,00
<b>Totale titoli</b>	<b>95.050.325,61</b>
<b>TOTALE SPESE</b>	<b>96.371.497,64</b>



Il sistema articolato del bilancio identifica gli obiettivi, destina le risorse nel rispetto generale tra le risorse attribuite (entrate) ed i relativi impegni (uscite) e separa la destinazione delle entrate ed uscite in gestione corrente, interventi negli investimenti, movimenti di fondi e servizi per conto terzi.

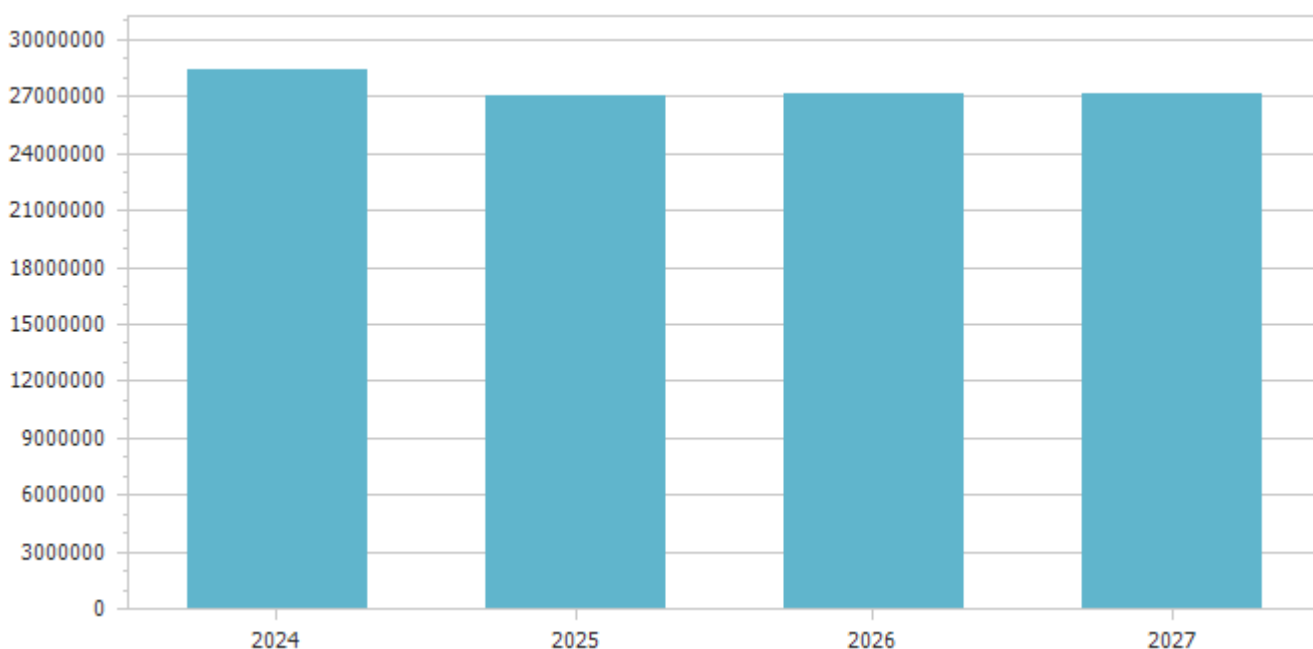
Partendo da queste linee conduttrici, il progetto di bilancio è stato predisposto, anche per questo triennio, secondo i principi definiti dalla normativa, come delineata dalla modifica al TUEL approvata dal D.lgs. 126/2014, secondo la quale “il bilancio di previsione è deliberato in pareggio finanziario complessivo per la competenza, comprensivo dell’utilizzo dell’avanzo di amministrazione e del recupero del disavanzo di amministrazione e garantendo un fondo di cassa finale non negativo. Inoltre, le previsioni di competenza relative alle spese correnti sommate alle previsioni di competenza relative ai trasferimenti in c/capitale, al saldo negativo delle partite finanziarie e alle quote di capitale delle rate di ammortamento dei mutui e degli altri prestiti, con l’esclusione dei rimborsi anticipati, non possono essere complessivamente superiori alle previsioni di competenza dei primi tre titoli dell’entrata, ai contributi destinati al rimborso dei prestiti e all’utilizzo dell’avanzo di competenza di parte corrente e non possono avere altra forma di finanziamento, salvo le eccezioni tassativamente indicate nel principio applicato alla contabilità finanziaria necessarie a garantire elementi di flessibilità degli equilibri di bilancio ai fini del rispetto del principio dell’integrità”. Questa corrispondenza è stata ottenuta attraverso la rigorosa valutazione sia dei principali flussi di risorse in entrata che delle corrispondenti previsioni di spesa e sono stati dimensionati in modo da garantire l’imputazione delle obbligazioni, sia attive che passive, nei rispettivi esercizi, in quanto, per obbligo di legge, le obbligazioni perfezionate devono essere imputate nell’esercizio in cui l’obbligazione andrà poi a scadere. Questa situazione di iniziale equilibrio tra entrate e uscite sarà oggetto di un costante monitoraggio in modo da garantire che durante la gestione vengano mantenuti l’equilibrio di bilancio e la copertura delle spese.

<b>EQUILIBRI DI BILANCIO</b>				
<b>EQUILIBRIO ECONOMICO - FINANZIARIO</b>		<b>COMPETENZA ANNO 2025</b>	<b>COMPETENZA ANNO 2026</b>	<b>COMPETENZA ANNO 2027</b>
Fondo di cassa all'inizio dell'esercizio	13.372.268,04			
A) Fondo pluriennale vincolato di entrata per spese correnti	(+)	0,00	0,00	0,00
Q1) Fondo pluriennale vincolato per spese titolo 2.04 Altri trasferimenti in conto capitale iscritto in entrata	(+)	0,00	0,00	0,00
AA) Recupero disavanzo di amministrazione esercizio precedente	(-)	1.321.172,03	1.384.073,00	1.384.073,00
B) Entrate Titoli 1.00 - 2.00 - 3.00	(+)	47.421.078,10	41.179.901,70	40.709.255,70
<i>di cui per estinzione anticipata di prestiti</i>		<i>0,00</i>	<i>0,00</i>	<i>0,00</i>
C) Entrate Titolo 4.02.06 - Contributi agli investimenti direttamente destinati al rimborso dei prestiti da amministrazioni pubbliche	(+)	0,00	0,00	0,00
D) Spese Titolo 1.00 - Spese correnti	(-)	44.838.894,05	38.566.246,34	38.595.600,34
<i>di cui: - fondo pluriennale vincolato</i>		<i>0,00</i>	<i>0,00</i>	<i>0,00</i>
<i>- fondo crediti di dubbia esigibilità</i>		<i>7.652.881,34</i>	<i>8.380.189,43</i>	<i>8.380.189,43</i>
E) Spese Titolo 2.04 - Altri trasferimenti in conto capitale	(-)	0,00	0,00	0,00
<i>di cui fondo pluriennale vincolato</i>		<i>0,00</i>	<i>0,00</i>	<i>0,00</i>
F) Spese Titolo 4.00 - Quote di capitale amm.to dei mutui e prestiti obbligazionari	(-)	861.012,02	829.582,36	829.582,36
<i>di cui per estinzione anticipata di prestiti</i>		<i>0,00</i>	<i>0,00</i>	<i>0,00</i>
<i>di cui Fondo anticipazioni di liquidità</i>		<i>0,00</i>	<i>0,00</i>	<i>0,00</i>
<b>G) Somma finale (G=A+Q1-AA+B+C-D-E-F)</b>		<b>400.000,00</b>	<b>400.000,00</b>	<b>-100.000,00</b>

<b>ALTRE POSTE DIFFERENZIALI, PER ECCEZIONI PREVISTE DA NORME DI LEGGE E DA PRINCIPI CONTABILI, CHE HANNO EFFETTO SULL'EQUILIBRIO EX ARTICOLO 162, COMMA 6, DEL TESTO UNICO DELLE LEGGI SULL'ORDINAMENTO DEGLI ENTI LOCALI</b>				
H) Utilizzo risultato di amministrazione presunto per spese correnti e per rimborso dei prestiti (2)	(+)	0,00	0,00	0,00
<i>di cui per estinzione anticipata di prestiti</i>		0,00	0,00	0,00
I) Entrate di parte capitale destinate a spese correnti in base a specifiche disposizioni di legge o dei principi contabili	(+)	100.000,00	100.000,00	100.000,00
<i>di cui per estinzione anticipata di prestiti</i>		0,00	0,00	0,00
L) Entrate di parte corrente destinate a spese di investimento in base a specifiche disposizioni di legge o dei principi contabili	(-)	500.000,00	500.000,00	0,00
M) Entrate da accensione di prestiti destinate a estinzione anticipata dei prestiti	(+)	0,00	0,00	0,00
<b>EQUILIBRIO DI PARTE CORRENTE (3) (O=G+H+I-L+M)</b>		<b>0,00</b>	<b>0,00</b>	<b>0,00</b>
P) Utilizzo risultato di amministrazione presunto per spese di investimento (2)	(+)	0,00	0,00	0,00
Q) Fondo pluriennale vincolato di entrata per spese in conto capitale	(+)	0,00	0,00	0,00
Q1) Fondo pluriennale vincolato per spese titolo 2.04 Altri trasferimenti in conto capitale iscritto in entrata	(-)	0,00	0,00	0,00
J2) Fondo pluriennale vincolato per spese Titolo 3.01 Acquisizioni di attività finanziarie iscritto in entrata	(+)	0,00	0,00	0,00
R) Entrate Titoli 4.00-5.00-6.00	(+)	13.497.419,54	3.200.627,06	977.143,00
C) Entrate Titolo 4.02.06 - Contributi agli investimenti direttamente destinati al rimborso dei prestiti da amministrazioni pubbliche	(-)	0,00	0,00	0,00
I) Entrate di parte capitale destinate a spese correnti in base a specifiche disposizioni di legge o dei principi contabili	(-)	100.000,00	100.000,00	100.000,00
S1) Entrate Titolo 5.02 per Riscossione crediti di breve termine	(-)	0,00	0,00	0,00
S2) Entrate Titolo 5.03 per Riscossione crediti di medio-lungo termine	(-)	0,00	0,00	0,00
T) Entrate Titolo 5.04 relative a Altre entrate per riduzioni di attività finanziaria	(-)	0,00	0,00	0,00
L) Entrate di parte corrente destinate a spese di investimento in base a specifiche disposizioni di legge o dei principi contabili	(+)	500.000,00	500.000,00	0,00
M) Entrate da accensione di prestiti destinate a estinzione anticipata dei prestiti	(-)	0,00	0,00	0,00
U) Spese Titolo 2.00 - Spese in conto capitale	(-)	13.897.419,54	3.600.627,06	877.143,00
<i>di cui fondo pluriennale vincolato di spesa</i>		0,00	0,00	0,00
V) Spese Titolo 3.01 per Acquisizioni di attività finanziarie	(-)	0,00	0,00	0,00
<i>di cui Fondo pluriennale vincolato</i>		0,00	0,00	0,00
E) Spese Titolo 2.04 - Altri trasferimenti in conto capitale	(+)	0,00	0,00	0,00
<i>di cui fondo pluriennale vincolato</i>		0,00	0,00	0,00
<b>EQUILIBRIO DI PARTE CAPITALE (Z = P+Q-Q1+J2+R-C-I-S1-S2-T+L-M-U-V+E)</b>		<b>0,00</b>	<b>0,00</b>	<b>0,00</b>
J) Utilizzo risultato di amministrazione per l'incremento di attività finanziarie	(+)	0,00	0,00	0,00
J1) Fondo pluriennale vincolato per incremento di attività finanziarie iscritto in entrata	(+)	0,00	0,00	0,00
J2) Fondo pluriennale vincolato per spese Titolo 3.01 Acquisizioni di attività finanziarie iscritto in entrata	(-)	0,00	0,00	0,00
S1) Entrate Titolo 5.02 per Riscossione crediti di breve termine	(+)	0,00	0,00	0,00
S2) Entrate Titolo 5.03 per Riscossione crediti di medio-lungo termine	(+)	0,00	0,00	0,00

T) Entrate Titolo 5.04 relative a Altre entrate per riduzioni di attività finanziaria	(+)	0,00	0,00	0,00
X1) Spese Titolo 3.02 per Concessione crediti di breve termine	(-)	0,00	0,00	0,00
<i>di cui Fondo pluriennale vincolato</i>		0,00	0,00	0,00
X2) Spese Titolo 3.03 per Concessione crediti di medio-lungo termine	(-)	0,00	0,00	0,00
<i>di cui Fondo pluriennale vincolato</i>		0,00	0,00	0,00
Y) Spese Titolo 3.04 per Altre spese per acquisizioni di attività finanziarie	(-)	0,00	0,00	0,00
<i>di cui Fondo pluriennale vincolato</i>		0,00	0,00	0,00
<b>EQUILIBRIO FINALE (W =O +J+J1-J3+Z+S1+S2+T-X1-X2-Y)</b>		<b>0,00</b>	<b>0,00</b>	<b>0,00</b>
<b>Saldo corrente ai fini della copertura degli investimenti pluriennali (4):</b>		<b>0,00</b>	<b>0,00</b>	<b>0,00</b>
Equilibrio di parte corrente (O)		0,00	0,00	0,00
Utilizzo risultato di amministrazione per il finanziamento di spese correnti e del rimborso prestiti (H) al netto del fondo anticipazione di liquidità	(-)	0,00	0,00	0,00
<b>Equilibrio di parte corrente ai fini della copertura degli investimenti pluriennali</b>		<b>0,00</b>	<b>0,00</b>	<b>0,00</b>

<b>Entrate correnti di natura tributaria, contributiva e perequativa</b>					
<b>Tipologia</b>	<b>Previsioni definitive 2024</b>	<b>Previsioni 2025</b>	<b>Variazione %</b>	<b>Previsioni 2026</b>	<b>Previsioni 2027</b>
101 Imposte, tasse e proventi assimilati	23.732.764,14	22.395.249,30	-5,64	22.885.309,85	22.885.309,85
301 Fondi perequativi da Amministrazioni Centrali	4.678.157,58	4.730.138,86	1,11	4.303.807,07	4.303.807,07
<b>Totale</b>	<b>28.410.921,72</b>	<b>27.125.388,16</b>	<b>-4,52</b>	<b>27.189.116,92</b>	<b>27.189.116,92</b>



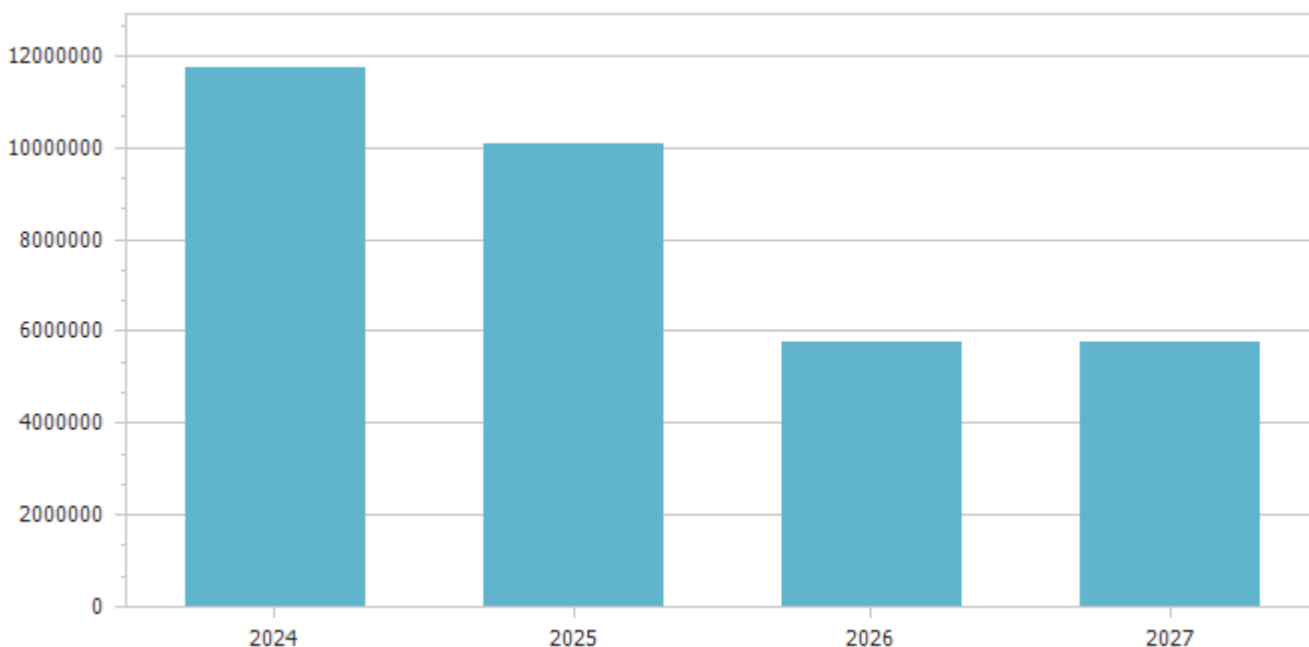


La tipologia 1.01 “Imposte, tasse e proventi assimilati” riunisce tutte le forme di prelievo effettuate direttamente dall’ente nell’esercizio della propria capacità impositiva.  
 La tipologia 1.04 “Compartecipazioni di tributi” è allocata la compartecipazione IRPEF ai Comuni.

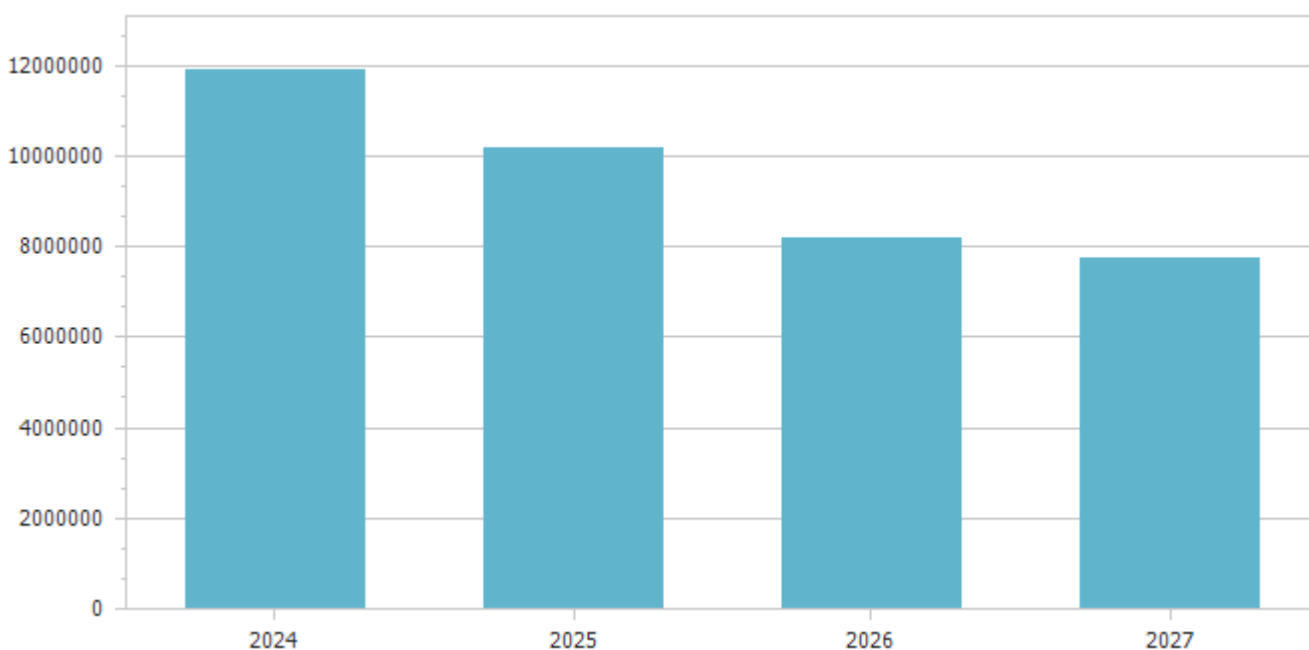
<b>Addizionale Irpef</b>	<b>Anno 2024</b>	<b>Anno 2025</b>
Aliquota massima	0,70	0,70
Fascia esenzione	5.165,00	5.165,00
Differenziazione aliquote	No	No

<b>Prelievo sui rifiuti</b>	<b>Anno 2024</b>	<b>Anno 2025</b>
Tipologia di prelievo		
Tasso di copertura	100,00	100,00
Costo del servizio pro-capite	0,00	0,00

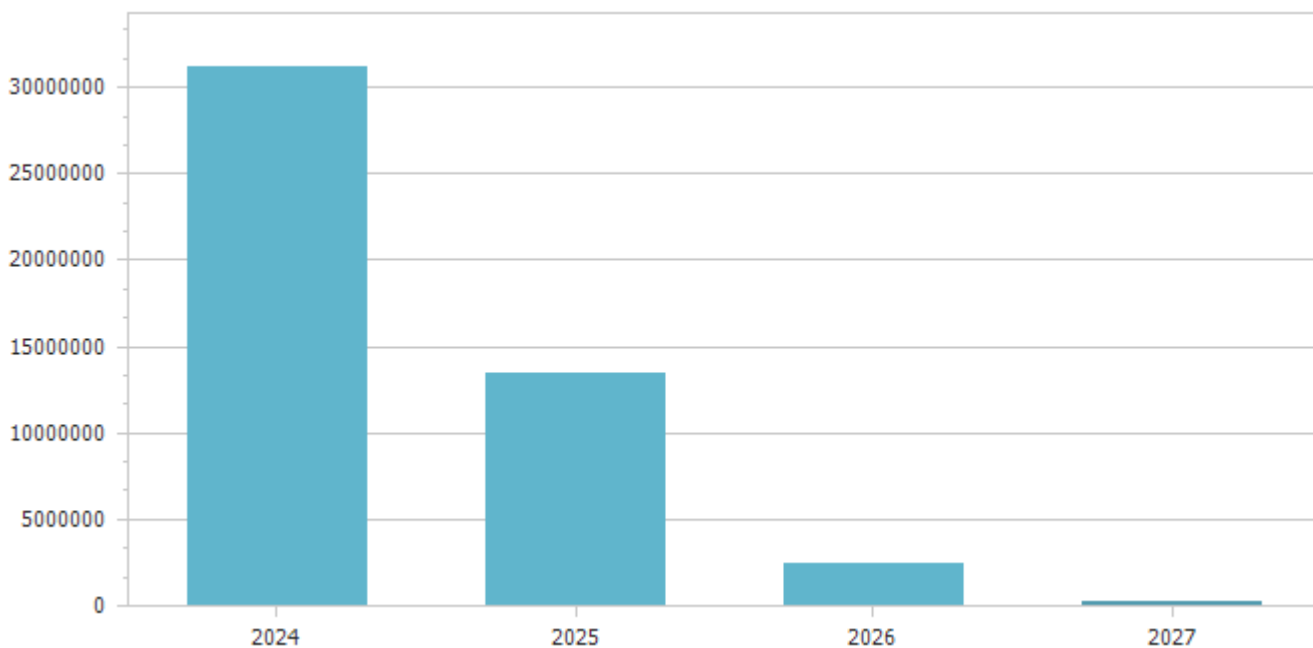
<b>Trasferimenti correnti</b>					
<b>Tipologia</b>	<b>Previsioni definitive 2024</b>	<b>Previsioni 2025</b>	<b>Variazione %</b>	<b>Previsioni 2026</b>	<b>Previsioni 2027</b>
101 Trasferimenti correnti da Amministrazioni pubbliche	11.738.766,08	10.087.084,48	-14,07	5.773.505,48	5.773.505,48
104 Trasferimenti correnti da Istituzioni Sociali Private	0,00	0,00	0,00	0,00	0,00
<b>Totale</b>	<b>11.738.766,08</b>	<b>10.087.084,48</b>	<b>-14,07</b>	<b>5.773.505,48</b>	<b>5.773.505,48</b>



<b>Entrate extratributarie</b>					
<b>Tipologia</b>	<b>Previsioni definitive 2024</b>	<b>Previsioni 2025</b>	<b>Variazione %</b>	<b>Previsioni 2026</b>	<b>Previsioni 2027</b>
100 Vendita di beni e servizi e proventi derivanti dalla gestione dei beni	2.122.213,85	2.519.544,04	18,72	2.250.221,04	2.250.221,04
200 Proventi derivanti dall'attivita' di controllo e repressione delle irregolarita' e degli illeciti	8.216.016,15	6.257.961,42	-23,83	4.835.958,26	4.365.312,26
300 Interessi attivi	1.500,00	1.500,00	0,00	1.500,00	1.500,00
500 Rimborsi e altre entrate correnti	1.561.632,09	1.429.600,00	-8,45	1.129.600,00	1.129.600,00
<b>Totale</b>	<b>11.901.362,09</b>	<b>10.208.605,46</b>	<b>-14,22</b>	<b>8.217.279,30</b>	<b>7.746.633,30</b>



<b>Entrate in conto capitale</b>					
<b>Tipologia</b>	<b>Previsioni definitive 2024</b>	<b>Previsioni 2025</b>	<b>Variazione %</b>	<b>Previsioni 2026</b>	<b>Previsioni 2027</b>
200 Contributi agli investimenti	29.734.765,17	12.486.419,54	-58,01	2.276.327,06	0,00
300 Altri trasferimenti in conto capitale	703.042,45	150.000,00	-78,66	0,00	0,00
400 Entrate da alienazione di beni materiali e immateriali	30.000,00	630.000,00	2.000,00	30.000,00	30.000,00
500 Altre entrate in conto capitale	730.000,00	231.000,00	-68,36	231.000,00	231.000,00
<b>Totale</b>	<b>31.197.807,62</b>	<b>13.497.419,54</b>	<b>-56,74</b>	<b>2.537.327,06</b>	<b>261.000,00</b>



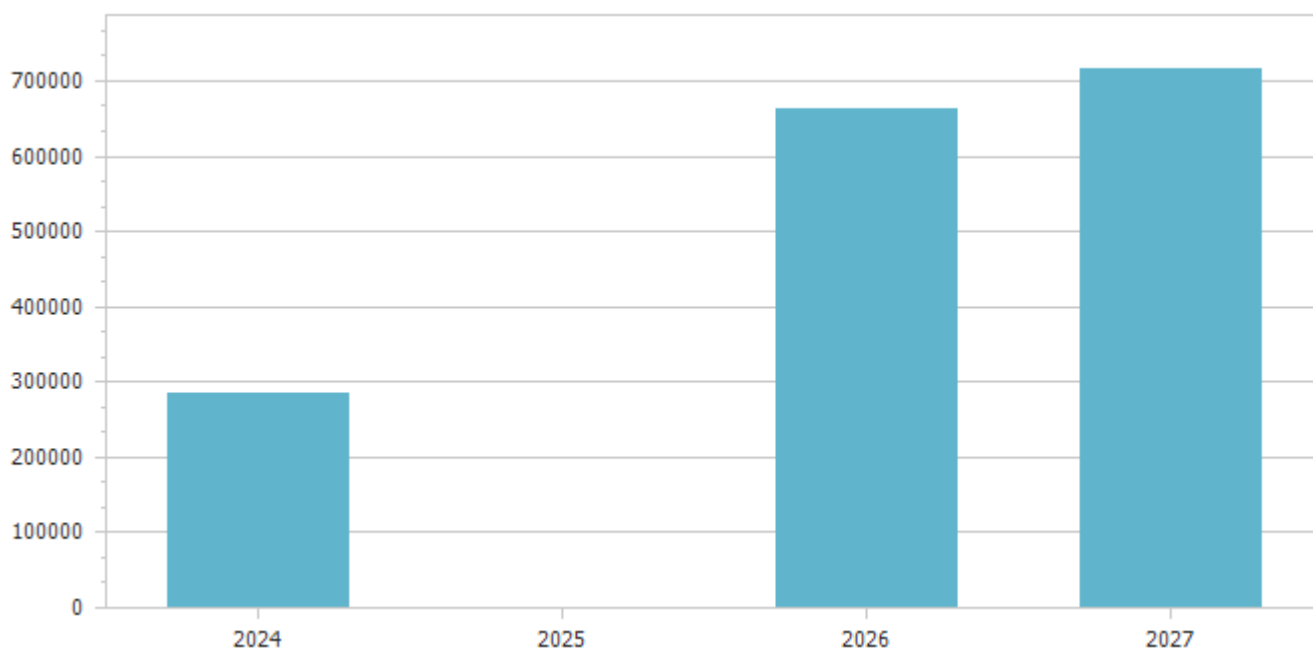
Le risorse di questo genere, salvo deroghe espressamente autorizzate dalla legge, sono destinate al finanziamento degli acquisti di beni o servizi durevoli e vincolate agli investimenti, che rendono così effettivo il vincolo di destinazione dell'entrata alla copertura di una spesa della stessa natura.

<b>Entrate da riduzione di attività finanziarie</b>					
<b>Tipologia</b>	<b>Previsioni definitive 2024</b>	<b>Previsioni 2025</b>	<b>Variazione %</b>	<b>Previsioni 2026</b>	<b>Previsioni 2027</b>
<b>Totale</b>					



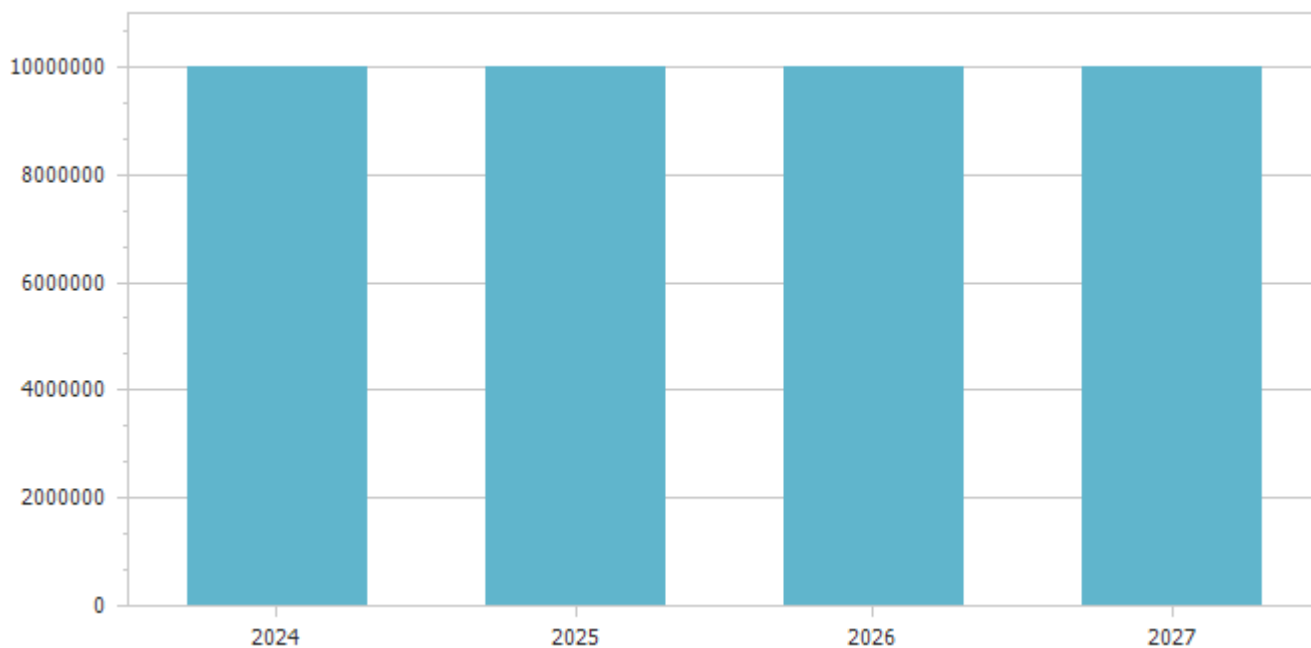
Le entrate da alienazione di attività finanziarie si riferiscono a prelievi da depositi bancari in conto mutui Cassa DD PP come previsto dalle nuove disposizioni normative previste dal D. Lgs. 118/2011.

<b>Accensione Prestiti</b>					
<b>Tipologia</b>	<b>Previsioni definitive 2024</b>	<b>Previsioni 2025</b>	<b>Variazione %</b>	<b>Previsioni 2026</b>	<b>Previsioni 2027</b>
200 Accensione prestiti a breve termine	165.776,00	0,00	-100,00	100.000,00	0,00
300 Accensione mutui e altri finanziamenti a medio lungo termine	119.598,98	0,00	-100,00	563.300,00	716.143,00
<b>Totale</b>	<b>285.374,98</b>	<b>0,00</b>	<b>-100,00</b>	<b>663.300,00</b>	<b>716.143,00</b>



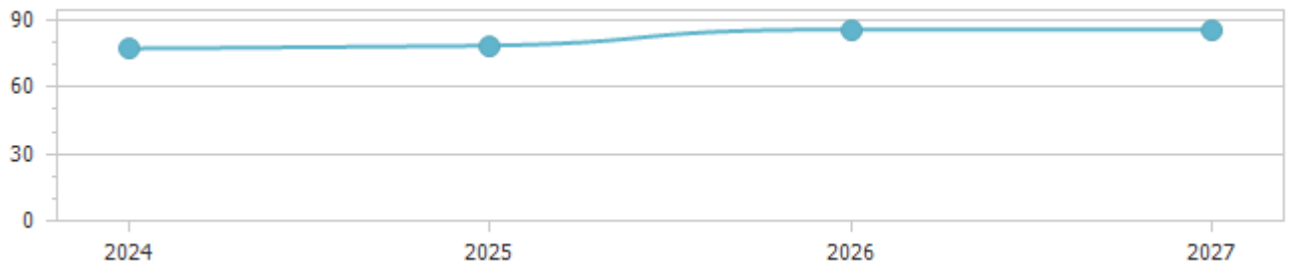
L'accesso al credito è effettuato compatibilmente con gli equilibri di bilancio e con il rispetto dei limiti di indebitamento.

<b>Anticipazioni da istituto tesoriere/cassiere</b>					
<b>Tipologia</b>	<b>Previsioni definitive 2024</b>	<b>Previsioni 2025</b>	<b>Variazione %</b>	<b>Previsioni 2026</b>	<b>Previsioni 2027</b>
100 Anticipazioni da istituto tesoriere/cassiere	10.000.000,00	10.000.000,00	0,00	10.000.000,00	10.000.000,00
<b>Totale</b>	<b>10.000.000,00</b>	<b>10.000.000,00</b>	<b>0,00</b>	<b>10.000.000,00</b>	<b>10.000.000,00</b>



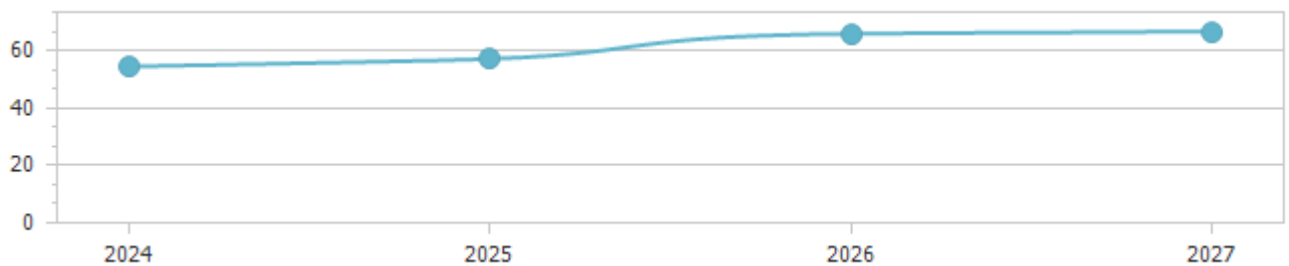
### Indicatore autonomia finanziaria

	Anno 2024		Anno 2025		Anno 2026		Anno 2027	
Titolo I + Titolo III	40.312.283,81	77,45	37.333.993,62	78,73	35.406.396,22	85,98	34.935.750,22	85,82
Titolo I + Titolo II + Titolo III	52.051.049,89		47.421.078,10		41.179.901,70		40.709.255,70	



### Indicatore autonomia impositiva

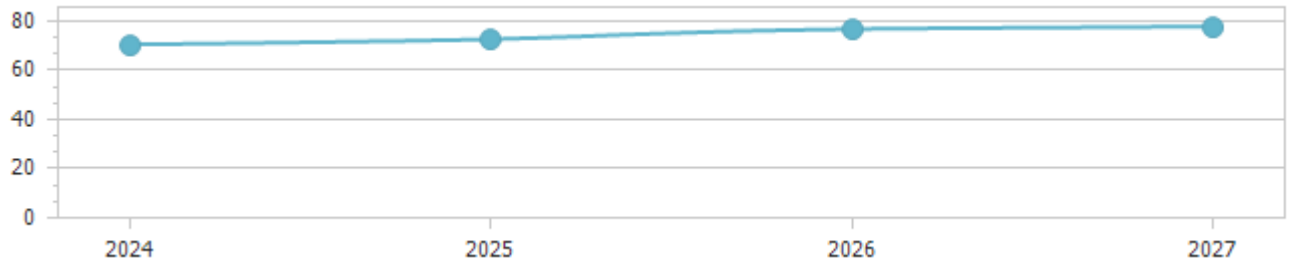
	Anno 2024		Anno 2025		Anno 2026		Anno 2027	
Titolo I	28.410.921,72	54,58	27.125.388,16	57,20	27.189.116,92	66,03	27.189.116,92	66,79
Entrate correnti	52.051.049,89		47.421.078,10		41.179.901,70		40.709.255,70	



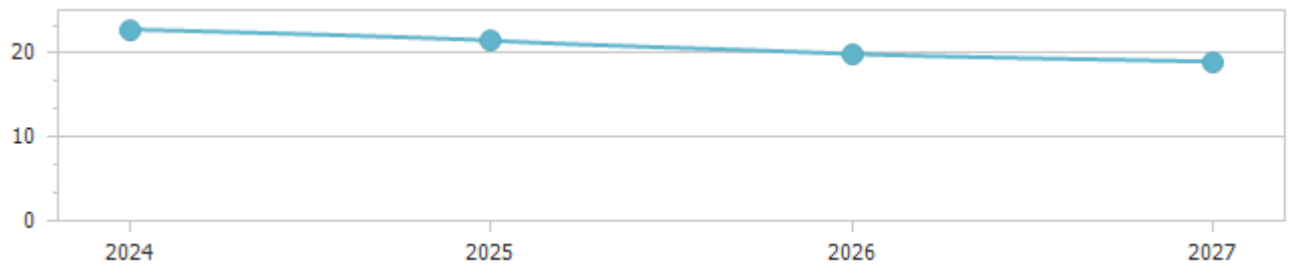
### Indicatore autonomia impositiva entrate proprie

	Anno 2024	Anno 2025	Anno 2026	Anno 2027

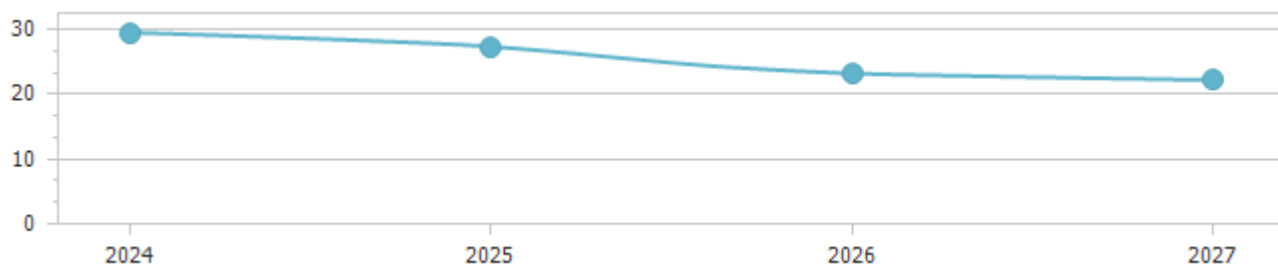
Titolo I	28.410.921,72		27.125.388,16		27.189.116,92		27.189.116,92
		70,48		72,66		76,79	77,83
Titolo I + Titolo III	40.312.283,81		37.333.993,62		35.406.396,22		34.935.750,22



Indicatore autonomia tariffaria								
	Anno 2024		Anno 2025		Anno 2026		Anno 2027	
Entrate extratributarie	11.901.362,09		10.208.605,46		8.217.279,30		7.746.633,30	
		22,86		21,53		19,95		19,03
Entrate correnti	52.051.049,89		47.421.078,10		41.179.901,70		40.709.255,70	



Indicatore autonomia tariffaria entrate proprie								
	Anno 2024		Anno 2025		Anno 2026		Anno 2027	
Titolo III	11.901.362,09		10.208.605,46		8.217.279,30		7.746.633,30	
		29,52		27,34		23,21		22,17
Titolo I + Titolo III	40.312.283,81		37.333.993,62		35.406.396,22		34.935.750,22	

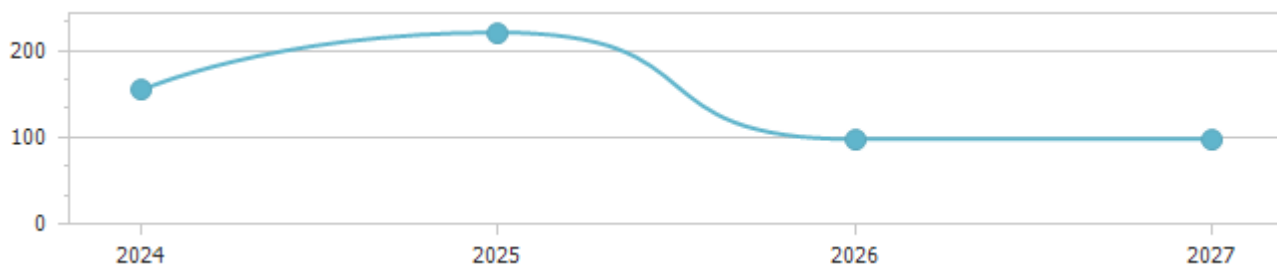


Indicatore dipendenza erariale								
	Anno 2024		Anno 2025		Anno 2026		Anno 2027	
Trasferimenti statali	2.424.890,60	4,66	981.627,02	2,07	981.627,02	2,38	981.627,02	2,41
Entrate correnti	52.051.049,89		47.421.078,10		41.179.901,70		40.709.255,70	

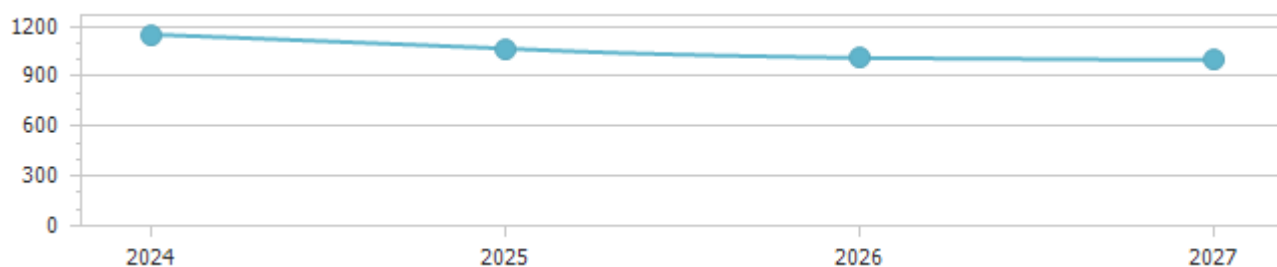


Indicatore intervento Regionale								
	Anno 2024		Anno 2025		Anno 2026		Anno 2027	
Trasferimenti Regionali	5.399.337,20	154,35	7.739.546,74	221,25	3.425.967,74	97,94	3.425.967,74	97,94
Popolazione	34.981		34.981		34.981		34.981	






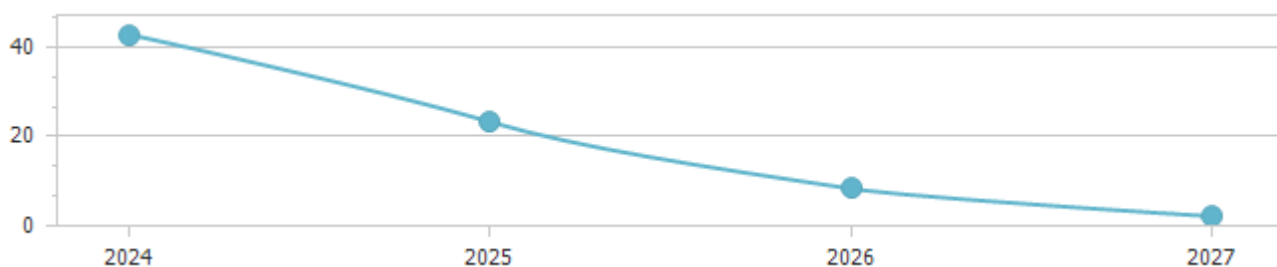
Indicatore pressione finanziaria								
	Anno 2024		Anno 2025		Anno 2026		Anno 2027	
Titolo I + Titolo III	40.312.283,81		37.333.993,62		35.406.396,22		34.935.750,22	
		1.152,41		1.067,26		1.012,16		998,71
Popolazione	34.981		34.981		34.981		34.981	



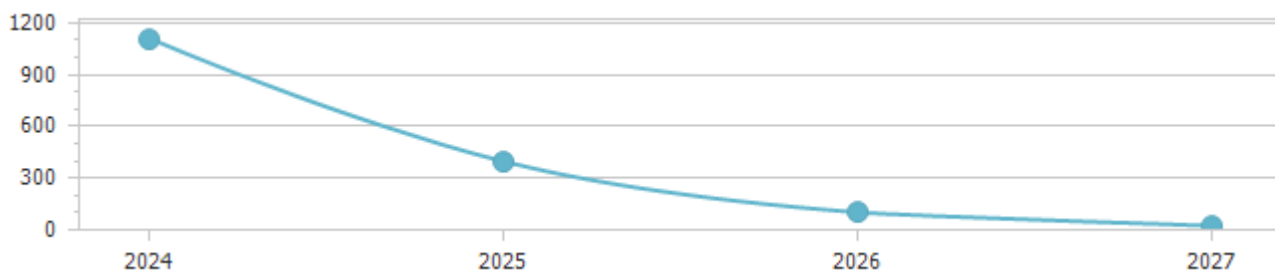
Indicatore pressione tributaria								
	Anno 2024		Anno 2025		Anno 2026		Anno 2027	
Titolo I	28.410.921,72		27.125.388,16		27.189.116,92		27.189.116,92	
		812,18		775,43		777,25		777,25
Popolazione	34.981		34.981		34.981		34.981	



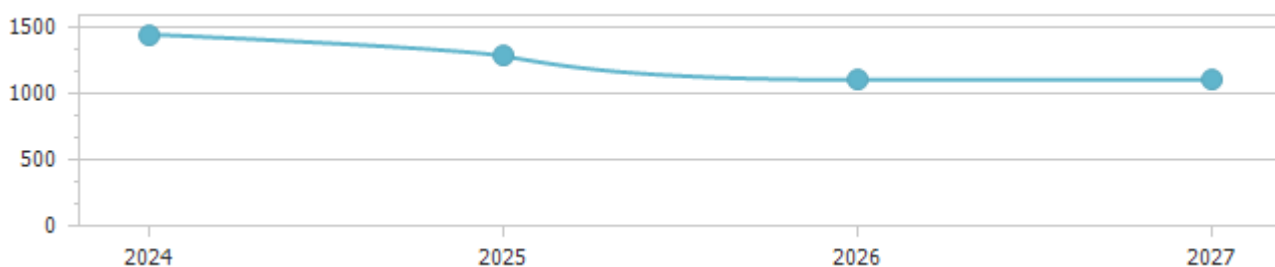
Indicatore propensione investimento								
	Anno 2024		Anno 2025		Anno 2026		Anno 2027	
Spesa c/capitale	38.780.410,61	42,87	13.897.419,54	23,32	3.600.627,06	8,37	877.143,00	2,18
Spesa corrente + Spesa c/capitale + Rimborso prestiti	90.455.252,05		59.597.325,61		42.996.455,76		40.302.325,70	



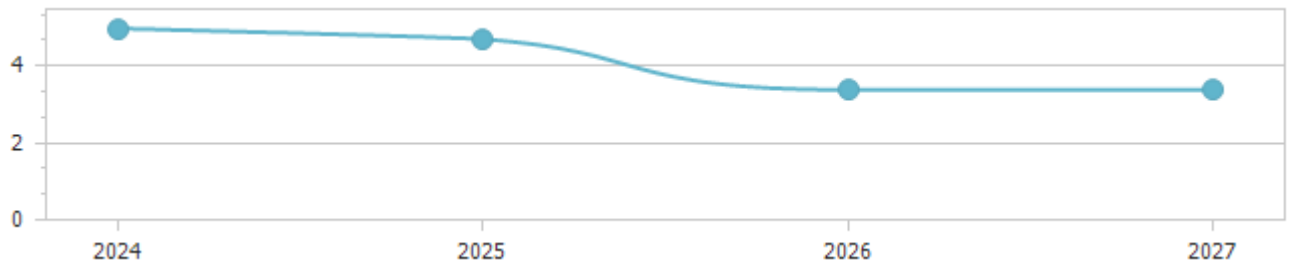
Spesa in conto capitale pro-capite								
	Anno 2024		Anno 2025		Anno 2026		Anno 2027	
Titolo II – Spesa in c/capitale	38.780.410,61	1.108,61	13.897.419,54	397,28	3.600.627,06	102,93	877.143,00	25,07
Popolazione	34.981		34.981		34.981		34.981	



Spesa corrente pro-capite								
	Anno 2024		Anno 2025		Anno 2026		Anno 2027	
Titolo I - Spesa corrente	50.534.070,40		44.838.894,05		38.566.246,34		38.595.600,34	
		1.444,61		1.281,81		1.102,49		1.103,33
Popolazione	34.981		34.981		34.981		34.981	



Incidenza della spesa per trasferimenti sulla spesa corrente								
	Anno 2024		Anno 2025		Anno 2026		Anno 2027	
Trasferimenti correnti	2.513.365,28		2.103.002,01		1.303.144,67		1.303.144,67	
		4,97		4,69		3,38		3,38
Spesa corrente	50.534.070,40		44.838.894,05		38.566.246,34		38.595.600,34	



## PROSPETTO DIMOSTRATIVO DEL RISPETTO DEI VINCOLI DI INDEBITAMENTO DEGLI ENTI LOCALI

ENTRATE RELATIVE AI PRIMI TRE TITOLI DELLE ENTRATE  
(rendiconto penultimo anno precedente quello cui viene prevista l'assunzione dei mutui) ex art. 204, c. 1 del D.L.gs. N 267/2000

### ENTRATE RELATIVE AI PRIMI TRE TITOLI DELLE ENTRATE

1) Entrate correnti di natura tributaria, contributiva e perequativa (Titolo I)	20.696.009,43
2) Trasferimenti correnti (titolo II)	7.597.719,55
3) Entrate extratributarie (titolo III)	1.293.947,61
<b>TOTALE ENTRATE PRIMI TRE TITOLI</b>	<b>29.587.676,59</b>

### SPESA ANNUALE PER RATE MUTUI/OBBLIGAZIONI

Livello massimo di spesa annuale (1):	2.958.767,66
Ammontare interessi per mutui, prestiti obbligazionari, aperture di credito e garanzie di cui all'articolo 207 del TUEL autorizzati fino al 31/12/2024 (2)	0,00
Ammontare interessi per mutui, prestiti obbligazionari, aperture di credito e garanzie di cui all'articolo 207 del TUEL autorizzati nell'esercizio 2025	278.330,00
Contributi erariali in c/interessi su mutui	0,00
Ammontare interessi riguardanti debiti espressamente esclusi dai limiti di indebitamento	0,00
Ammontare disponibile per nuovi interessi	2.680.437,66

### TOTALE DEBITO CONTRATTO

Debito contratto al 31/12/2024	0,00
Debito autorizzato nel 2025	0,00
<b>TOTALE DEBITO DELL'ENTE</b>	<b>0,00</b>

### DEBITO POTENZIALE

Garanzie principali o sussidiarie prestate dall'Ente a favore di altre Amministrazioni pubbliche e di altri soggetti	0,00
di cui, garanzie per le quali è stato costituito accantonamento	0,00
Garanzie che concorrono al limite di indebitamento	0,00

**(1) Per gli enti locali l'importo annuale degli interessi sommato a quello dei mutui precedentemente contratti, a quello dei prestiti obbligazionari precedentemente emessi, a quello delle aperture di credito stipulate ed a quello derivante da garanzie prestate ai**

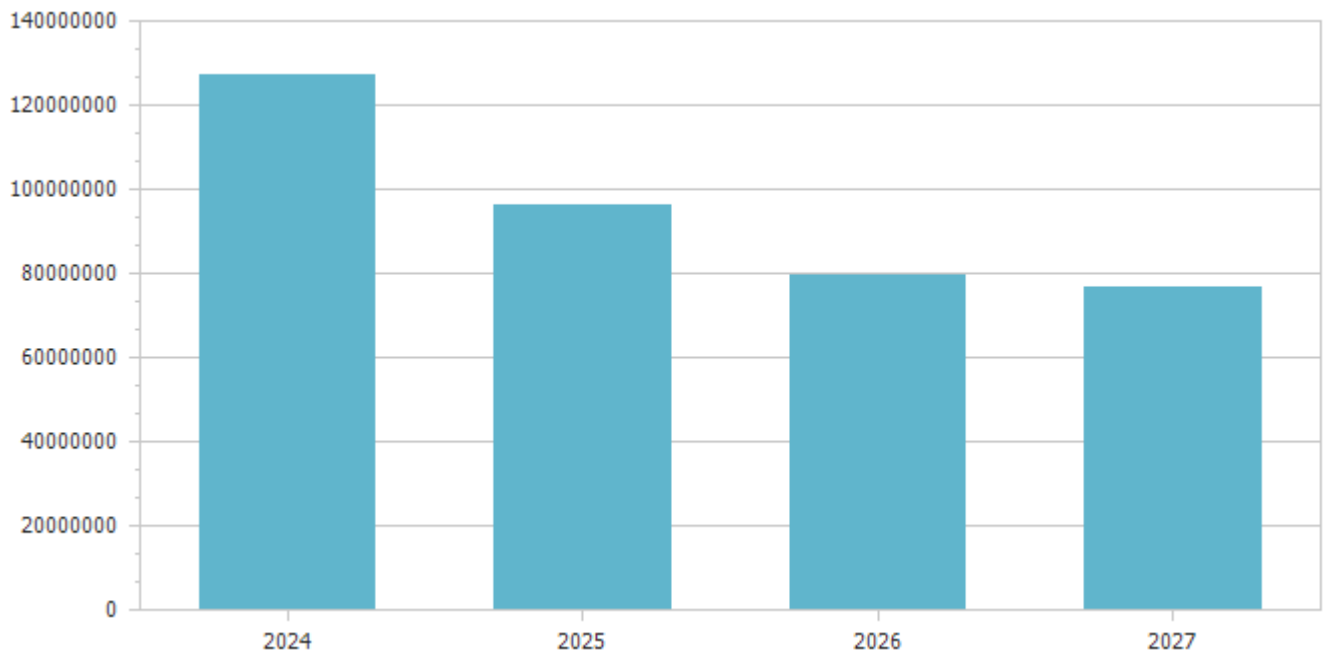
**sensi dell'articolo 207, al netto dei contributi statali e regionali in conto interessi, non supera il 12 per cento, per l'anno 2011, l'8 per cento, per gli anni dal 2012 al 2014, e il 10 per cento, a decorrere dall'anno 2015, delle entrate relative ai primi tre titoli del**

**rendiconto del penultimo anno precedente quello in cui viene prevista l'assunzione dei mutui. Per gli enti locali di nuova istituzione si fa riferimento, per i primi due anni, ai corrispondenti dati finanziari del bilancio di previsione (art. 204, comma 1, del TUEL).**

**(2) Con riferimento anche ai finanziamenti imputati contabilmente agli esercizi successivi**

## Riepilogo missioni

Missione	Previsioni definitive 2024	Previsioni 2025	Variazione %	Previsioni 2026	Previsioni 2027
1 Servizi istituzionali, generali e di gestione	12.391.795,11	9.887.375,21	-20,21	10.037.724,40	10.366.002,24
3 Ordine pubblico e sicurezza	5.332.038,57	2.701.707,95	-49,33	2.980.275,56	2.631.005,67
4 Istruzione e diritto allo studio	25.678.391,71	7.545.786,58	-70,61	2.799.183,06	2.049.183,06
5 Tutela e valorizzazione dei beni e attivita' culturali	997.997,00	763.396,00	-23,51	303.139,00	203.139,00
6 Politiche giovanili, sport e tempo libero	1.749.063,61	279.157,17	-84,04	64.157,17	64.157,17
7 Turismo	2.000,00	0,00	-100,00	0,00	0,00
8 Assetto del territorio ed edilizia abitativa	4.035.078,44	2.231.970,03	-44,69	2.438.180,06	911.853,00
9 Sviluppo sostenibile e tutela del territorio e dell'ambiente	15.193.054,36	10.456.381,58	-31,18	8.158.943,58	8.208.856,56
10 Trasporti e diritto alla mobilita'	7.945.707,79	8.501.606,39	7,00	2.048.593,00	1.701.436,00
11 Soccorso civile	60.100,00	7.600,00	-87,35	7.600,00	7.600,00
12 Diritti sociali, politiche sociali e famiglia	7.878.089,48	8.832.436,46	12,11	5.186.907,46	5.186.907,46
13 Tutela della salute	0,00	0,00	0,00	0,00	0,00
14 Sviluppo economico e competitivita'	59.151,00	94.151,00	59,17	94.651,00	94.651,00
15 Politiche per il lavoro e la formazione professionale	0,00	0,00	0,00	0,00	0,00
16 Agricoltura, politiche agroalimentari e pesca	8.000,00	1.000,00	-87,50	3.000,00	3.000,00
20 Fondi e accantonamenti	7.734.166,94	8.441.587,25	9,15	8.914.672,11	8.915.105,18
50 Debito pubblico	1.454.691,04	1.174.342,02	-19,27	1.343.502,36	1.343.502,36
60 Anticipazioni finanziarie	10.000.000,00	10.000.000,00	0,00	10.000.000,00	10.000.000,00
99 Servizi per conto terzi	26.921.000,00	25.453.000,00	-5,45	25.453.000,00	25.453.000,00
<b>Totale</b>	<b>127.440.325,05</b>	<b>96.371.497,64</b>	<b>-24,38</b>	<b>79.833.528,76</b>	<b>77.139.398,70</b>



Previsioni 2025					
Missione	Titolo 1	Titolo 2	Titolo 3	Titolo 4	Titolo 5
1 Servizi istituzionali, generali e di gestione	8.530.203,18	36.000,00	0,00	0,00	0,00
3 Ordine pubblico e sicurezza	2.701.707,95	0,00	0,00	0,00	0,00
4 Istruzione e diritto allo studio	3.294.054,46	4.251.732,12	0,00	0,00	0,00
5 Tutela e valorizzazione dei beni e attivita' culturali	85.791,00	677.605,00	0,00	0,00	0,00
6 Politiche giovanili, sport e tempo libero	79.157,17	200.000,00	0,00	0,00	0,00
7 Turismo	0,00	0,00	0,00	0,00	0,00
8 Assetto del territorio ed edilizia abitativa	889.853,00	1.342.117,03	0,00	0,00	0,00
9 Sviluppo sostenibile e tutela del territorio e dell'ambiente	9.956.381,58	500.000,00	0,00	0,00	0,00
10 Trasporti e diritto alla mobilita'	1.617.656,00	6.883.950,39	0,00	0,00	0,00
11 Soccorso civile	7.600,00	0,00	0,00	0,00	0,00
12 Diritti sociali, politiche sociali e famiglia	8.832.436,46	0,00	0,00	0,00	0,00
13 Tutela della salute	0,00	0,00	0,00	0,00	0,00
14 Sviluppo economico e competitivita'	94.151,00	0,00	0,00	0,00	0,00
15 Politiche per il lavoro e la formazione professionale	0,00	0,00	0,00	0,00	0,00
16 Agricoltura, politiche agroalimentari e pesca	1.000,00	0,00	0,00	0,00	0,00
20 Fondi e accantonamenti	8.435.572,25	6.015,00	0,00	0,00	0,00
50 Debito pubblico	313.330,00	0,00	0,00	861.012,02	0,00
60 Anticipazioni finanziarie	0,00	0,00	0,00	0,00	10.000.000,00
99 Servizi per conto terzi	0,00	0,00	0,00	0,00	0,00
<b>Totale</b>	<b>44.838.894,05</b>	<b>13.897.419,54</b>	<b>0,00</b>	<b>861.012,02</b>	<b>10.000.000,00</b>

Servizi a carattere produttivo						
Descrizione servizio	Anno 2024			Anno 2025		
	Spese	Entrate	% copert. costo	Spese	Entrate	% copert. costo
Distribuzione gas	0,00	0,00	0,00	0,00	0,00	0,00
Centrale del latte	0,00	0,00	0,00	0,00	0,00	0,00
Distribuzione energia elettrica	0,00	0,00	0,00	0,00	0,00	0,00
Teleriscaldamento	0,00	0,00	0,00	0,00	0,00	0,00
Trasporti pubblici	0,00	0,00	0,00	0,00	0,00	0,00
Altri servizi	6.500,00	0,00	0,00	6.500,00	0,00	0,00
<b>Totale</b>	<b>6.500,00</b>	<b>0,00</b>		<b>6.500,00</b>	<b>0,00</b>	



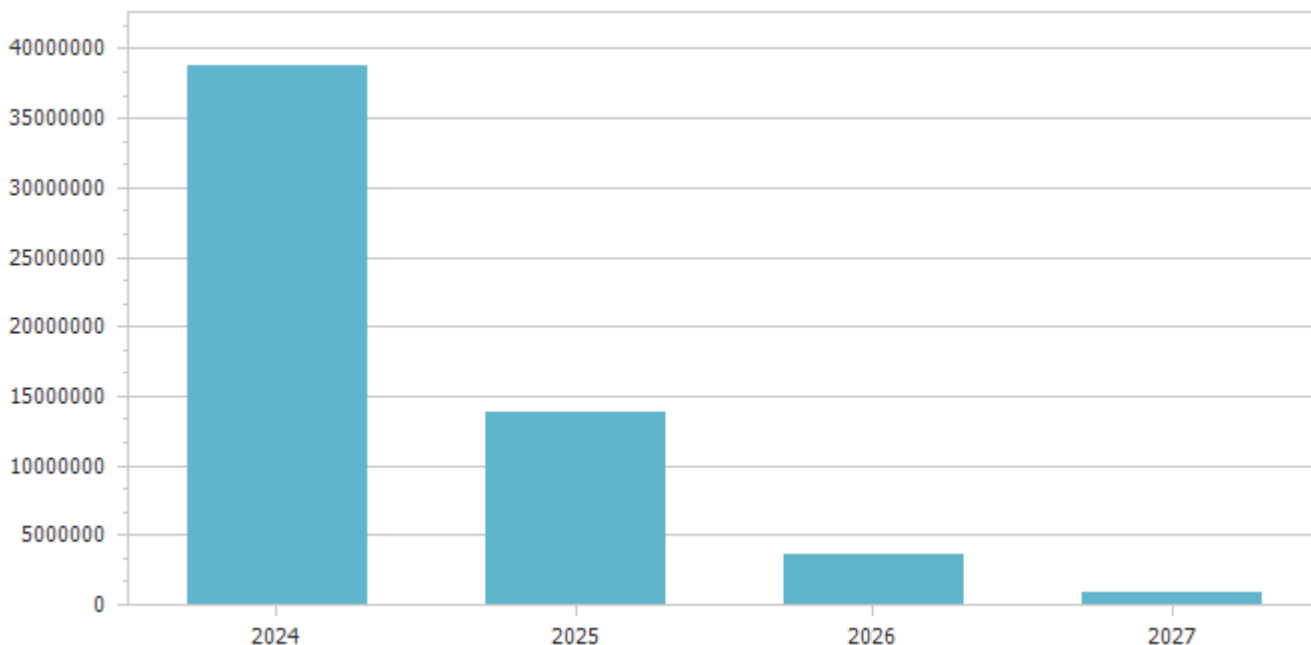


Polizia locale e amministrativa	0,00	0,00	0,00	0,00	0,00	0,00
Servizio della leva militare	0,00	0,00	0,00	0,00	0,00	0,00
Protezione civile, pronto intervento e tutela della sicurezza pubblica	0,00	0,00	0,00	0,00	0,00	0,00
Istruzione primaria e secondaria	352.554,75	130.000,00	36,87	0,00	0,00	0,00
Servizi necroscopici e cimiteriali	49.601,00	0,00	0,00	0,00	0,00	0,00
Acquedotto	0,00	0,00	0,00	0,00	0,00	0,00
Fognatura e depurazione	0,00	0,00	0,00	0,00	0,00	0,00
Nettezza urbana	0,00	0,00	0,00	0,00	0,00	0,00
Viabilità e illuminazione pubblica	1.500.000,00	0,00	0,00	0,00	0,00	0,00
<b>Totale</b>	<b>20.690.694,26</b>	<b>17.279.888,70</b>		<b>1.670.332,12</b>	<b>1.840.055,12</b>	

<b>Spese correnti</b>					
<b>Macroaggregato</b>	<b>Previsioni definitive 2024</b>	<b>Previsioni 2025</b>	<b>Variazione %</b>	<b>Previsioni 2026</b>	<b>Previsioni 2027</b>
1.01 Redditi da lavoro dipendente	3.684.535,61	2.960.754,09	-19,64	3.486.975,51	3.588.315,59
1.02 Imposte e tasse a carico dell'ente	305.143,70	236.329,43	-22,55	285.518,43	292.321,24
1.03 Acquisto di beni e servizi	34.287.629,68	29.761.283,27	-13,20	22.749.407,62	22.670.185,66
1.04 Trasferimenti correnti	2.513.365,28	2.103.002,01	-16,33	1.303.144,67	1.303.144,67
1.07 Interessi passivi	313.920,00	313.330,00	-0,19	513.920,00	513.920,00
1.09 Rimborsi e poste correttive delle entrate	79.000,00	29.000,00	-63,29	19.000,00	19.000,00
1.10 Altre spese correnti	9.350.476,13	9.435.195,25	0,91	10.208.280,11	10.208.713,18
<b>Totale</b>	<b>50.534.070,40</b>	<b>44.838.894,05</b>	<b>-11,27</b>	<b>38.566.246,34</b>	<b>38.595.600,34</b>



<b>Spese in conto capitale</b>					
<b>Macroaggregato</b>	<b>Previsioni definitive 2024</b>	<b>Previsioni 2025</b>	<b>Variazione %</b>	<b>Previsioni 2026</b>	<b>Previsioni 2027</b>
2.02 Investimenti fissi lordi e acquisto di terreni	29.886.780,13	13.881.404,54	-53,55	3.584.612,06	678.903,00
2.03 Contributi agli investimenti	8.819.273,57	0,00	-100,00	0,00	182.225,00
2.05 Altre spese in conto capitale	74.356,91	16.015,00	-78,46	16.015,00	16.015,00
<b>Totale</b>	<b>38.780.410,61</b>	<b>13.897.419,54</b>	<b>-64,16</b>	<b>3.600.627,06</b>	<b>877.143,00</b>



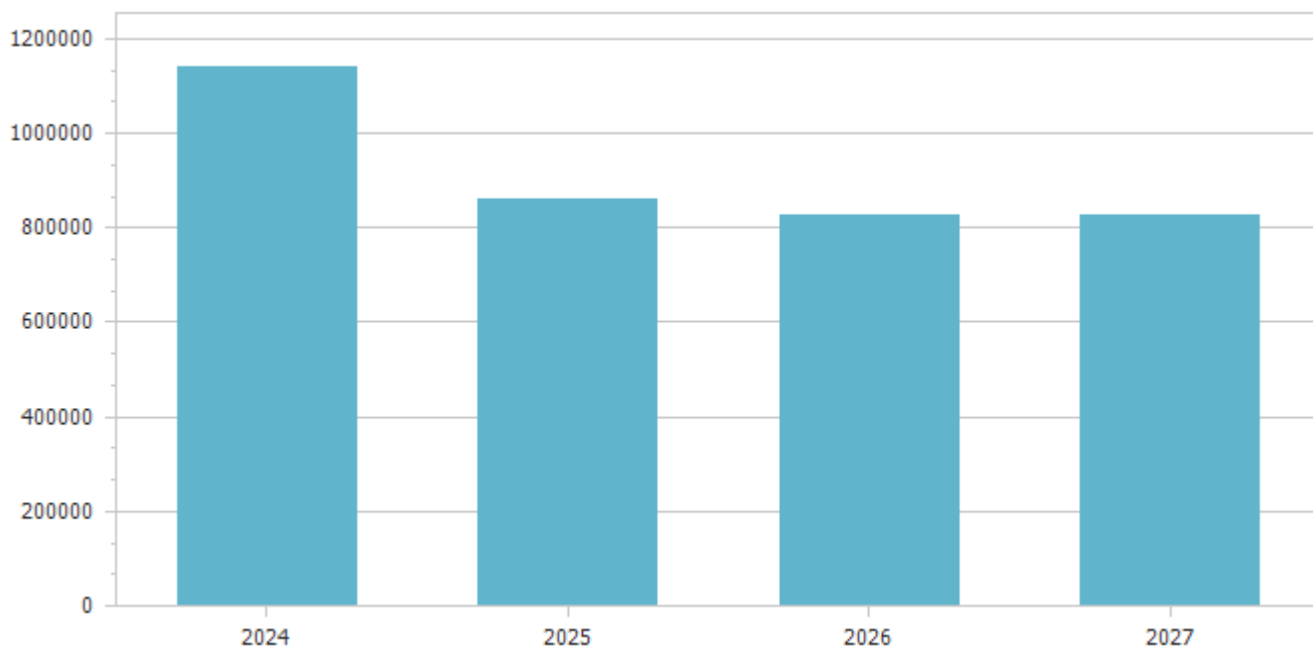
In questa voce sono classificate le spese relative alla realizzazione di nuove opere, agli interventi di manutenzione straordinaria ed alle spese di progettazione previste nel piano delle opere pubbliche e le spese per altri interventi quali ad esempio a manutenzione straordinaria di immobili, scuole, strade e verde pubblico tenendo conto delle spese finanziate a mezzo del fondo pluriennale vincolato, e le spese re-imputate da esercizi precedenti.

<b>Spese per incremento attivita' finanziarie</b>					
<b>Macroaggregato</b>	<b>Previsioni definitive 2024</b>	<b>Previsioni 2025</b>	<b>Variazione %</b>	<b>Previsioni 2026</b>	<b>Previsioni 2027</b>
<b>Totale</b>					



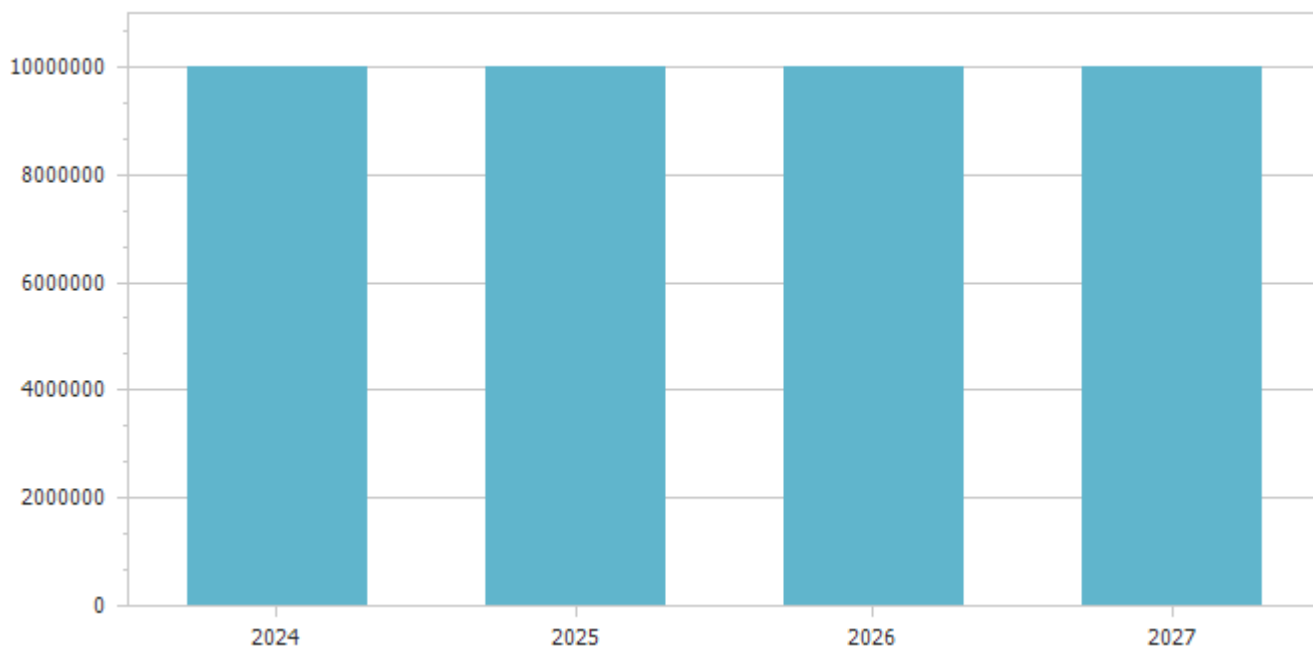
Le spese per incremento di attività finanziarie si riferiscono a pagamenti da depositi bancari in conto mutui Cassa DD PP come previsto dalle nuove disposizioni normative previste dal D. Lgs. 118/2011.

<b>Rimborso Prestiti</b>					
<b>Macroaggregato</b>	<b>Previsioni definitive 2024</b>	<b>Previsioni 2025</b>	<b>Variazione %</b>	<b>Previsioni 2026</b>	<b>Previsioni 2027</b>
4.02 Rimborso prestiti a breve termine	229.713,00	127.937,00	-44,31	63.937,00	63.937,00
4.03 Rimborso mutui e altri finanziamenti a medio lungo termine	911.058,04	733.075,02	-19,54	765.645,36	765.645,36
<b>Totale</b>	<b>1.140.771,04</b>	<b>861.012,02</b>	<b>-24,52</b>	<b>829.582,36</b>	<b>829.582,36</b>



Il limite della capacità di indebitamento previsto dall'art. 204 del TUEL per gli anni 2025 - 2027 è ampiamente rispettato

<b>Chiusura Anticipazioni ricevute da istituto tesoriere/cassiere</b>					
<b>Macroaggregato</b>	<b>Previsioni definitive 2024</b>	<b>Previsioni 2025</b>	<b>Variazione %</b>	<b>Previsioni 2026</b>	<b>Previsioni 2027</b>
5.01 Chiusura Anticipazioni ricevute da istituto tesoriere/cassiere	10.000.000,00	10.000.000,00	0,00	10.000.000,00	10.000.000,00
<b>Totale</b>	<b>10.000.000,00</b>	<b>10.000.000,00</b>	<b>0,00</b>	<b>10.000.000,00</b>	<b>10.000.000,00</b>



Come già specificato per le entrate, il ricorso all'anticipazione è necessario per garantire il rispetto dei termini di pagamento e l'importo è correlato ad ugual entrata.

#### **ARTICOLAZIONE E RELAZIONE TRA LE ENTRATE E LE SPESE NON RICORRENTI**

Si evidenzia l'articolazione delle spese e delle entrate che alla categoria delle "*spese-entrate correnti a carattere non permanente*" di cui all'*art. 187*, comma 2, lett. d), *TUEL*.

Al riguardo si ricorda che le entrate sono distinte in ricorrenti e non ricorrenti a seconda se l'acquisizione dell'entrata sia prevista a regime ovvero limitata ad uno o più esercizi, e le spese sono distinte in ricorrente e non ricorrente, a seconda se la spesa sia prevista a regime o limitata ad uno o più esercizi.

#### **PARAMETRI CONDIZIONE DI DEFICITARIETA'**

In riferimento ai parametri allegati al Bilancio 2025/2027 si fa presente che in essi confluiscono i dati del rendiconto 2023 a cui stati uniti i dati del rendiconto 2024 in corso di definizione.

#### **ENTRATE/SPESE PER CONTO TERZI E PARTITE DI GIRO**

Le disposizioni in materia di scissione dei pagamenti (split payment) introdotte dall'articolo 1, comma 629, lettera b), della legge 23 dicembre 2014, n. 190 (legge di stabilità 2015) prevedono che le pubbliche amministrazioni acquirenti di beni e servizi, ancorché non rivestano la qualità di soggetto passivo dell'IVA, devono versare direttamente all'erario l'imposta sul valore aggiunto che è stata addebitata loro dai fornitori.